

## 受益者の皆様へ

毎々、格別のご愛顧にあずかり厚くお礼申し上げます。  
さて、「ワールド・リート・セレクション（米国）為替ヘッジあり（1年決算型）（愛称 十二絵巻（為替ヘッジあり）（1年決算型）」は、このたび、第11期の決算を行いました。

当ファンドは、米国の不動産投資信託証券を実質的な主要投資対象とし、原則として為替ヘッジを行い、安定した収益の確保と投資信託財産の成長を目指して運用を行いました。

ここに、当作成対象期間の運用経過等についてご報告申し上げます。

今後とも一層のお引立てを賜りますよう、お願い申し上げます。

### 第11期末(2024年9月12日)

基準価額	16,132円
純資産総額	2百万円
第11期	
騰落率	14.4%
分配金(税引前)合計	0円

(注) 騰落率は分配金(税引前)を分配時に再投資したものとみなして計算したもので、小数点以下第2位を四捨五入して表示しております。

(注) 純資産総額の単位未満は切捨てて表示しております。

○交付運用報告書は、運用報告書に記載すべき事項のうち重要なものを記載した書面です。その他の内容については、運用報告書(全体版)に記載しております。

○当ファンドは、投資信託約款において運用報告書(全体版)に記載すべき事項を、電磁的方法によりご提供する旨を定めております。運用報告書(全体版)は、SBI岡三アセットマネジメントのホームページにて閲覧・ダウンロードいただけます。

○運用報告書(全体版)は、受益者の方からのご請求により交付されます。交付をご請求される方は、販売会社までお問い合わせください。

<運用報告書(全体版)の閲覧・ダウンロード方法>  
ホームページのファンド情報から当ファンドのファンド名称を検索することにより、運用報告書(全体版)を閲覧およびダウンロードすることができます。

## ワールド・リート・セレクション (米国) 為替ヘッジあり(1年決算型) (愛称 十二絵巻(為替ヘッジあり)(1年決算型))

追加型投信/海外/不動産投信

作成対象期間: 2023年9月13日~2024年9月12日

## 交付運用報告書

第11期(決算日 2024年9月12日)

**SBI 岡三アセットマネジメント**

〒104-0031 東京都中央区京橋2-2-1

お問い合わせは弊社投信営業部へ

フリーダイヤル ☎ 0120-048-214 (営業日の9:00~17:00)

お取引内容につきましては、購入された販売会社にお問い合わせください。

[ホームページ]

<https://www.sbiokasan-am.co.jp>

※アクセスにかかる通信料はお客様のご負担となります。

## 運用経過

### 期中の基準価額等の推移

（2023年9月13日～2024年9月12日）



期首：14,099円

期末：16,132円（既払分配金（税引前）：0円）

騰落率：14.4%（分配金再投資ベース）

(注) 分配金再投資基準価額は、分配金（税引前）を分配時に再投資したものとみなして計算したもので、ファンド運用の実質的なパフォーマンスを示すものです。

(注) 分配金を再投資するかどうかについてはお客様がご利用のコースにより異なります。また、ファンドの購入価額により課税条件も異なります。したがって、お客様の損益の状況を示すものではありません。

(注) 分配金再投資基準価額は、期首（2023年9月12日）の値が基準価額と同一となるように指数化しております。

(注) 上記騰落率は、小数点以下第2位を四捨五入して表示しております。

### ○基準価額の主な変動要因

当ファンドの主要投資対象である「USリート・マザーファンド」における主なプラス要因およびマイナス要因は以下の通りです。

#### （主なプラス要因）

- ・特殊施設セクターのアイアンマウンテンやヘルスケアセクターのウェルタワールなどが上昇したことがプラス寄与となりました。

#### （主なマイナス要因）

- ・小売りセクターのNETSTREIT Corpを買い付けたタイミングがマイナスに影響しました。

また、当ファンドにおいては、為替市場において、対米ドルで円安となったことから、為替ヘッジを行ったことがマイナスに影響しました。

1 万口当たりの費用明細

（2023年9月13日～2024年9月12日）

項 目	当 期		項 目 の 概 要
	金 額	比 率	
(a) 信 託 報 酬 ( 投 信 会 社 ) ( 販 売 会 社 ) ( 受 託 会 社 )	236 (142) ( 79) ( 16)	1.650 (0.990) (0.550) (0.110)	(a)信託報酬＝期中の平均基準価額×信託報酬率 委託した資金の運用の対価 交付運用報告書等各種書類の送付、口座内でのファンドの管理、購入後の情報提供等の対価 運用財産の管理、投信会社からの指図の実行の対価
(b) 売 買 委 託 手 数 料 ( 投 資 信 託 証 券 )	7 ( 7)	0.046 (0.046)	(b)売買委託手数料＝期中の売買委託手数料÷期中の平均受益権口数 売買委託手数料は、有価証券等の売買の際、売買仲介人に支払う手数料
(c) 有 価 証 券 取 引 税 ( 投 資 信 託 証 券 )	0 ( 0)	0.002 (0.002)	(c)有価証券取引税＝期中の有価証券取引税÷期中の平均受益権口数 有価証券取引税は、有価証券の取引の都度発生する取引に関する税金
(d) そ の 他 費 用 ( 保 管 費 用 ) ( 監 査 費 用 ) ( そ の 他 )	43 ( 4) ( 1) ( 38)	0.299 (0.031) (0.005) (0.263)	(d)その他費用＝期中のその他費用÷期中の平均受益権口数 保管費用は、海外における保管銀行等に支払う有価証券等の保管及び資金の送金・資産の移転等に要する費用 監査費用は、監査法人等に支払うファンドの監査に係る費用 その他は、金融商品取引を行う為の識別番号取得費用等
合 計	286	1.997	
期中の平均基準価額は、14,306円です。			

(注) 期中の費用（消費税等のかかるものは消費税等を含む）は、追加・解約により受益権口数に変動があるため、簡便法により算出した結果です。

(注) 各金額において基準価額は円未満切捨て、その他は各項目ごとに円未満は四捨五入してあります。

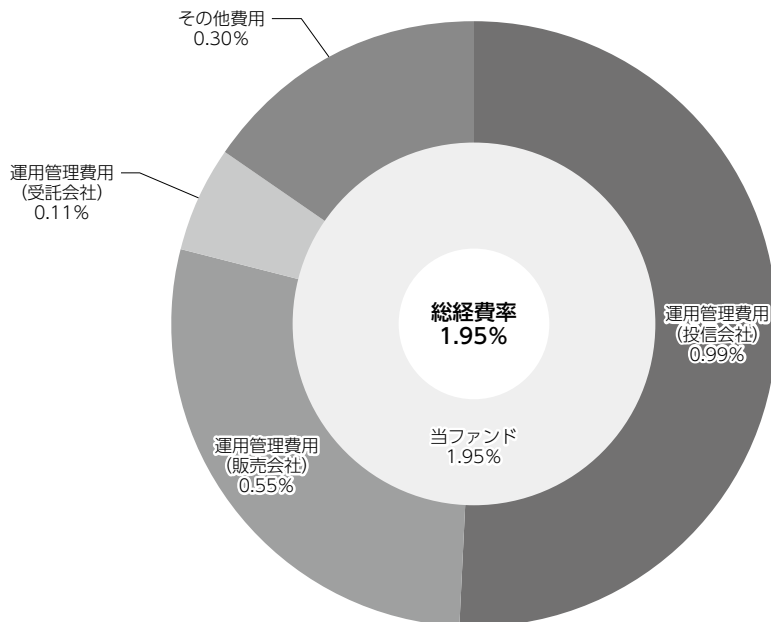
(注) 売買委託手数料、有価証券取引税およびその他費用は、当ファンドが組み入れているマザーファンドが支払った金額のうち、当ファンドに対応するものを含みます。

(注) 各比率は1万口当たりのそれぞれの費用金額（円未満の端数を含む）を期中の平均基準価額で除して100を乗じたもので、項目ごとに小数第3位未満は四捨五入してあります。

（参考情報）

○総経費率

期中の運用・管理にかかった費用の総額（原則として、募集手数料、売買委託手数料および有価証券取引税を除く。）を期中の平均受益権口数に期中の平均基準価額（1口当たり）を乗じた数で除した総経費率（年率）は1.95%です。



(注) 当ファンドの費用は1万口当たりの費用明細において用いた簡便法により算出したものです。

(注) 各費用は、原則として、募集手数料、売買委託手数料および有価証券取引税を含みません。

(注) 各比率は、年率換算した値です。

(注) 当ファンドの費用は、マザーファンドが支払った費用を含みます。

(注) 上記の前提条件で算出したものです。このため、これらの値はあくまでも参考であり、実際に発生した費用の比率とは異なります。

## 最近5年間の基準価額等の推移

(2019年9月12日～2024年9月12日)



- (注) 分配金再投資基準価額は、分配金 (税引前) を分配時に再投資したものとみなして計算したもので、ファンド運用の実質的なパフォーマンスを示すものです。
- (注) 分配金を再投資するかどうかについてはお客様がご利用のコースにより異なります。また、ファンドの購入価額により課税条件も異なります。したがって、お客様の損益の状況を示すものではありません。
- (注) 分配金再投資基準価額は、2019年9月12日の値が基準価額と同一となるように指数化しております。

	2019年9月12日 期初	2020年9月14日 決算日	2021年9月13日 決算日	2022年9月12日 決算日	2023年9月12日 決算日	2024年9月12日 決算日
基準価額 (円)	14,304	12,610	17,241	16,348	14,099	16,132
期間分配金合計 (税引前) (円)	—	0	0	0	0	0
分配金再投資基準価額騰落率 (%)	—	△ 11.8	36.7	△ 5.2	△ 13.8	14.4
FTSE NAREIT ALL Equity REITS Total Return Index騰落率 (%)	—	△ 9.6	36.0	△ 5.1	△ 11.4	25.7
純資産総額 (百万円)	16	14	20	4	1	2

(注) 上記騰落率は、小数点以下第2位を四捨五入して表示しております。

(注) 純資産総額の単位未満は切捨てて表示しております。

(注) 騰落率は1年前の決算応当日との比較です。

(注) FTSE NAREIT ALL Equity REITS Total Return Indexは当ファンドの参考指数です。参考指数は投資対象資産の市場動向を説明する指数として記載しているものです。詳細につきましては、次ページをご覧ください。

### <当ファンドの参考指数について>

#### FTSE NAREIT ALL Equity REITS Total Return Index

当ファンドは、S B I 岡三アセットマネジメント株式会社によって設定された商品です。当ファンドは London Stock Exchange Group plc 及び FTSE International Limited を含むグループ会社（以下、総称して「LSE Group」といいます。）、「The National Association of Real Estate Investments Trusts」（以下、「Nareit」といいます。）（以下、総称して「ライセンサー」といいます。）とは一切関係がなく、スポンサー提供、保証、販売又は推奨するものではありません。

本指数に関する全ての権利はライセンサーに帰属します。「FTSE®」及び「FTSE Russell®」は、LSE Groupの登録商標で、「Nareit®」はNareitの登録商標であり、ライセンス契約に基づいて使用します。本指数は、FTSE International Limited又はその関連会社によって算出されます。ライセンサーは、本指数の妥当性、正確性又は誤謬、当ファンドへの投資又は運営に関して、一切の責任を負いません。ライセンサーは、当ファンドの商品性、又はS B I 岡三アセットマネジメント株式会社の特定の目的もしくは本指数の使用における適合性に関して、黙示又は明示を問わず、いかなる保証、推奨するものではありません。

### 投資環境

（2023年9月13日～2024年9月12日）

米国のリート市場は、期初から2023年10月は、高水準のインフレ率などを背景に米連邦準備制度理事会（FRB）がタカ派的な姿勢を強めたため、長期金利が上昇したことがリートの資金借り入れ費用増加への懸念に繋がり、下落しました。その後は、インフレ鈍化の兆しやFRB高官が利下げの可能性に触れたことなどを受けて早期利下げ観測が強まり、長期金利が低下したことから、反発しました。2024年に入ってからは、経済の軟着陸（ソフトランディング）への期待が高まり、上昇する場面もありましたが、FRBが早期利下げに慎重な姿勢を維持したことや経済指標の上振れなどを受けて長期金利が上昇し、反落しました。しかし4月下旬以降は、インフレの鈍化傾向や労働需給の緩和等を背景に利下げ観測が強まり長期金利が低下したことや、主要リートの2024年4-6月期決算が概ね良好な内容となったことなどが好感され、上値を試す展開となりました。8月下旬以降は、パウエルFRB議長がジャクソン・ホール会議における講演で9月の米連邦公開市場委員会（FOMC）での利下げ開始を示唆したことなどから、リートの分配金利回りに着目したと見られる投資家の買いが優勢となり、期末にかけて続伸しました。

## 当ファンドのポートフォリオ

（2023年9月13日～2024年9月12日）

＜ワールド・リート・セレクション（米国）為替ヘッジあり（1年決算型）（愛称 十二絵巻（為替ヘッジあり）（1年決算型））＞

「USリート・マザーファンド」の受益証券の組入比率は、概ね90%以上で推移させ、高位の組入れを維持しました。また、実質組入外貨建資産につきましては、運用の基本方針に則り、為替ヘッジを行い高位のヘッジ比率を維持しました。

### ○USリート・マザーファンド

リートの組入比率は、概ね90%以上を維持し、高位を保ちました。組入外貨建資産につきましては、運用の基本方針に則り、為替ヘッジを行いませんでした。なお、組入外貨建資産はすべて米ドル建資産となっています。

個別銘柄の業績やバリュエーションに注目し、保有銘柄の入れ替えを行い、最適なポートフォリオの構築を目指しました。

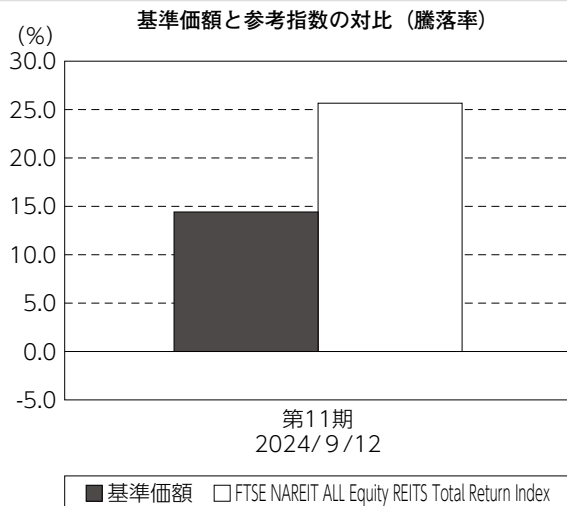
電波塔セクターのSBAコミュニケーションズや娯楽施設セクターのVICIプロパティーズなどを全口売却した一方、電波塔セクターのクラウン・キャッスルや住宅セクターのエセックス・プロパティー・トラストなどを新規に買い付けしました。

セクターウェイトにつきましては、小売りセクターやヘルスケアセクターなどのウェイトを引き上げた一方、住宅セクターや娯楽施設セクターなどのウェイトを引き下げました。

## 当ファンドのベンチマークとの差異

（2023年9月13日～2024年9月12日）

当ファンドは運用の目標となるベンチマークを設けておりません。右記のグラフは、基準価額と参考指数の騰落率の対比です。



（注）基準価額の騰落率は分配金（税引前）込みです。

（注）参考指数は、FTSE NAREIT ALL Equity REITS Total Return Indexです。

## 分配金

（2023年9月13日～2024年9月12日）

分配金額は、委託会社が分配可能額、基準価額水準等を勘案して決定します。当期は、安定した収益の確保と投資信託財産の中長期的な成長を目指す観点から、分配を見送らせていただきました。なお、収益分配に充てなかった留保益につきましては、運用の基本方針と同一の運用を行ってまいります。

（単位：円、1万口当たり・税引前）

項 目	第11期
	2023年9月13日～ 2024年9月12日
当期分配金	—
（対基準価額比率）	— %
当期の収益	—
当期の収益以外	—
翌期繰越分配対象額	7,295

（注）対基準価額比率は当期分配金（税引前）の期末基準価額（分配金込み）に対する比率であり、ファンドの収益率とは異なります。

（注）当期の収益、当期の収益以外は小数点以下四捨五入して算出しているため合計が当期分配金と一致しない場合があります。

## 今後の運用方針

### （投資環境）

米国のリート市場は、底堅い推移が予想されます。米国大統領選挙を巡る不透明感や景気不振リスクへの警戒感などで米国リート市場の変動性が高まる局面も想定されます。一方、FRBはインフレ抑制から景気に配慮した政策に軸足を移す姿勢を示していることから、金融緩和への政策転換を背景に長期金利は低下基調で推移すると予想しており、リーートの利回り面での魅力が相場をサポートする要因になると考えられます。また、金融緩和が景気の支えとなり、米国経済が深刻な景気後退に陥り不動産市況の悪化に繋がるリスクは低いと想定しています。業績面では、オフィスなど一部のセクターは景気減速による業績への影響が懸念されます。一方、金利低下が利払い負担の軽減に繋がることに加え、米国リートはヘルスケアやネットリースなどディフェンシブ性の高いセクターの比重が大きいことから、米国リート全体では底堅い業績推移が見込まれることも支援材料になると考えられます。

### （運用方針）

<ワールド・リート・セレクション（米国）為替ヘッジあり（1年決算型）（愛称 十二絵巻（為替ヘッジあり）（1年決算型））>

主要な投資対象である「USリート・マザーファンド」の受益証券の組入比率は、概ね90%以上とする方針です。ただし、投資環境や資金動向等を勘案して、組入比率を引き下げる場合があります。

外貨建資産（USリート・マザーファンドに属する外貨建資産のうち、ファンドの投資信託財産に属するとみなした部分を含みます。）については、原則として為替ヘッジを行い、為替変動リスクの低減を目指します。

### ○USリート・マザーファンド

リーフ アメリカ エル エル シーに、外貨建資産の運用指図（外国為替予約取引の指図を除きます。）に関する権限を委託しており、外貨建資産（米国リート等）の運用は同社が行っています。

同社では四半期ごとに「戦略投資委員会」を開催し、長期的な見通しに基づきセクターごとの投資比率を決定します。その上で個別銘柄のファンダメンタルズ分析に基づくボトムアップ・アプローチにより銘柄の選択を行い、ポートフォリオを構築します。



## お知らせ

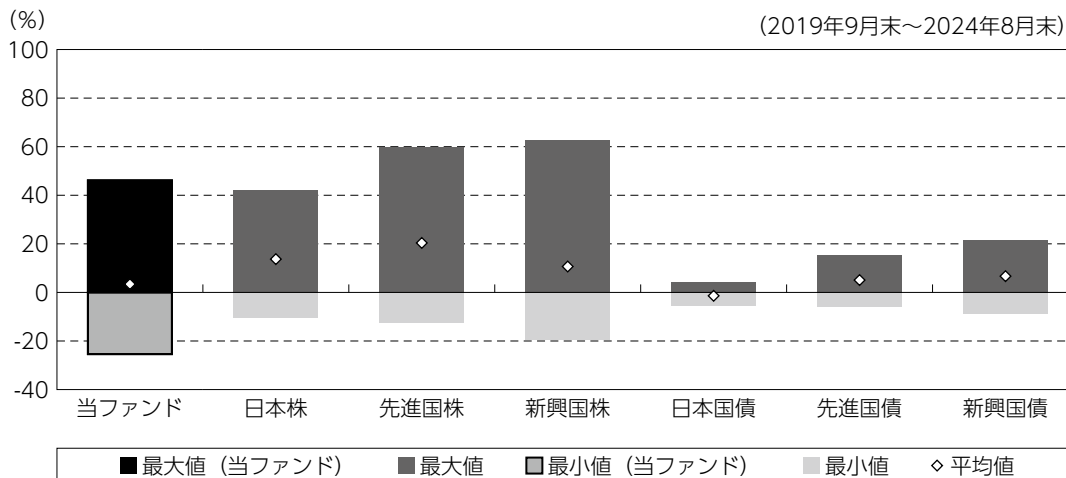
該当事項はございません。

## 当ファンドの概要

商品分類	追加型投信／海外／不動産投信	
信託期間	2013年9月13日から原則として無期限です。	
運用方針	米国の不動産投資信託証券を実質的な主要投資対象とし、安定した収益の確保と投資信託財産の成長を目指して運用を行います。 外貨建資産（マザーファンドに属する外貨建資産のうち、ファンドの投資信託財産に属するとみなした部分を含みます。）については、原則として為替ヘッジを行い、為替変動リスクの低減を目指します。	
主要投資対象	当ファンド	マザーファンドの受益証券を主要投資対象とします。
	U S リート・マザーファンド	米国の取引所および取引所に準ずる市場において取引されている不動産投資信託証券を主要投資対象とします。
運用方法	当ファンド	マザーファンドの受益証券を主要投資対象とするファミリーファンド方式で運用を行います。
	U S リート・マザーファンド	米国の取引所および取引所に準ずる市場で取引されている不動産投資信託証券を原則として高位に組入れることにより、高水準の配当収入の獲得を目指すとともに中長期的な値上がり益を追求します。 運用にあたっては、リーフ アメリカ エル エル シーに、外貨建資産の運用指図（外国為替予約取引の指図を除きます。）に関する権限を委託します。
分配方針	毎年9月12日（休業日の場合は翌営業日）に決算を行い、原則として、以下の方針に基づき、収益分配を行います。 分配対象収益の範囲は、繰越分を含めた経費控除後の利子・配当等収益および売買益（評価益を含みます。）等の全額とします。繰越分を含めた経費控除後の利子・配当等収益には、マザーファンドの利子・配当等収益のうち、この信託に帰属すべき利子・配当等収益を含むものとします。分配金額は、委託会社が分配可能額、基準価額水準等を勘案して決定します。分配可能額が少額の場合や基準価額水準によっては、収益分配を行わないことがあります。	

（参考情報）

○当ファンドと代表的な資産クラスとの騰落率の比較



（単位：％）

	当ファンド	日本株	先進国株	新興国株	日本国債	先進国債	新興国債
最大値	46.1	42.1	59.8	62.7	4.4	15.3	21.5
最小値	△ 25.4	△ 10.4	△ 12.4	△ 19.4	△ 5.5	△ 6.1	△ 8.8
平均値	3.4	13.7	20.4	10.7	△ 1.4	5.1	6.7

（注）全ての資産クラスが当ファンドの投資対象とは限りません。

（注）2019年9月から2024年8月の5年間の各月末における直近1年間の騰落率の最大値・最小値・平均値を表示したものです。

（注）上記の騰落率は決算日に対応した数値とは異なります。

（注）当ファンドは分配金再投資基準価額の騰落率です。

《各資産クラスの指数》

日本株：東証株価指数（TOPIX）（配当込み）

先進国株：MSCI - KOKUSAI インデックス（配当込み、円ベース）

新興国株：MSCIエマージング・マーケット・インデックス（配当込み、円ベース）

日本国債：NOMURA - BPI国債

先進国債：FTSE世界国債インデックス（除く日本、円ベース）

新興国債：JPモルガン・ガバメント・ボンド・インデックス - エマージング・マーケット・グローバル・ディバーシファイド（円ベース）

※各指数についての説明は、最終ページの「代表的な資産クラスとの騰落率の比較に用いた指数について」をご参照ください。

（注）海外の指数は、為替ヘッジなしによる投資を想定して、円換算しております。

## 当ファンドのデータ

### 組入資産の内容

（2024年9月12日現在）

#### ○組入上位ファンド

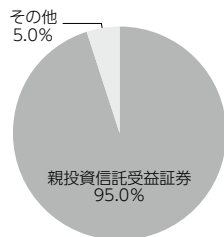
銘柄名	第11期末
	%
U.S.リート・マザーファンド	95.0
組入銘柄数	1銘柄

#### ○外国為替予約取引の状況

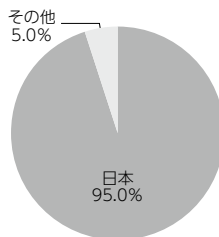
通貨		比率
買い	売り	
日本円	米ドル	86.9%

（注）比率は当ファンドの純資産総額に対する予約外貨評価額の割合です。

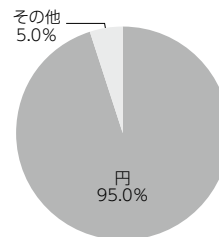
#### ○資産別配分



#### ○国別配分



#### ○通貨別配分



（注）比率は当ファンドの純資産総額に対する割合です。資産の状況等によっては100%超となる場合があります。

（注）国別配分につきましては発行国を表示しております。

（注）組入全銘柄に関する詳細な情報等につきましては、運用報告書（全体版）に記載しております。

（注）その他にはコール・ローン等を含む場合があります。

### 純資産等

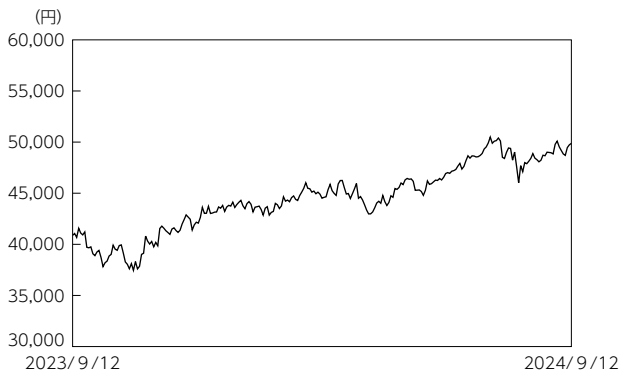
項目	第11期末
	2024年9月12日
純資産総額	2,663,200円
受益権総口数	1,650,849口
1万口当たり基準価額	16,132円

（注）期中における追加設定元本額は1,241,776円、同解約元本額は991,108円です。

## 組入上位ファンドの概要

### USリート・マザーファンド

【基準価額の推移】



【1万口当たりの費用明細】

(2023年9月13日～2024年9月12日)

項目	当期	
	金額	比率
(a) 売買委託手数料 (投資信託証券)	21 (21)	0.047 (0.047)
(b) 有価証券取引税 (投資信託証券)	1 (1)	0.002 (0.002)
(c) その他費用 (保管費用)	14 (14)	0.033 (0.032)
(その他)	(0)	(0.000)
合計	36	0.082

期中の平均基準価額は、44,429円です。

(注) 上記項目の概要につきましては、運用報告書（全体版）をご参照ください。

(注) 各金額において基準価額は円未満切捨て、その他は各項目ごとに円未満は四捨五入してあります。

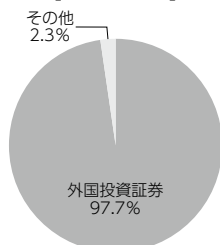
(注) 各比率は1万口当たりのそれぞれの費用金額（円未満の端数を含む）を期中の平均基準価額で除して100を乗じたもので、項目ごとに小数第3位未満は四捨五入してあります。

【組入上位10銘柄】

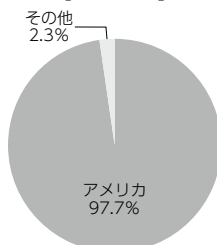
(2024年9月12日現在)

	銘柄名	業種／種別等	通貨	国（地域）	比率
1	AMERICAN TOWER CORP	投資証券	米ドル	アメリカ	8.7%
2	EQUINIX INC	投資証券	米ドル	アメリカ	7.1%
3	PROLOGIS INC	投資証券	米ドル	アメリカ	6.6%
4	WELLTOWER INC	投資証券	米ドル	アメリカ	6.5%
5	SIMON PROPERTY GROUP INC	投資証券	米ドル	アメリカ	5.0%
6	AVALONBAY COMMUNITIES INC	投資証券	米ドル	アメリカ	5.0%
7	IRON MOUNTAIN INC	投資証券	米ドル	アメリカ	4.2%
8	CUBESMART	投資証券	米ドル	アメリカ	4.0%
9	CROWN CASTLE INC	投資証券	米ドル	アメリカ	3.9%
10	AGREE REALTY CORP	投資証券	米ドル	アメリカ	3.5%
組入銘柄数			34銘柄		

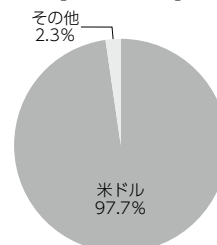
【資産別配分】



【国別配分】



【通貨別配分】



(注) 比率は当ファンドの純資産総額に対する割合です。資産の状況等によっては100%超となる場合があります。

(注) 国（地域）および国別配分につきましては発行国を表示しております。

(注) 組入全銘柄に関する詳細な情報等につきましては、運用報告書（全体版）に記載しております。

(注) その他にはコール・ローン等を含む場合があります。

当マザーファンドの計算期間における運用経過の説明は、運用報告書（全体版）をご覧ください。

### <代表的な資産クラスとの騰落率の比較に用いた指数について>

騰落率は、データソースが提供する各指数をもとに株式会社野村総合研究所が計算しており、その内容について、信憑性、正確性、完全性、最新性、網羅性、適時性を含む一切の保証を行いません。また、当該騰落率に関連して資産運用または投資判断をした結果生じた損害等、当該騰落率の利用に起因する損害及び一切の問題について、何らの責任も負いません。

#### ○東証株価指数（TOPIX）（配当込み）

東証株価指数（TOPIX）（配当込み）は、日本の株式市場を広範に網羅するとともに、投資対象としての機能性を有するマーケット・ベンチマークで、配当を考慮したものです。なお、TOPIXに関する著作権、知的財産権その他一切の権利は株式会社JPX総研又は株式会社JPX総研の関連会社に帰属します。

#### ○MSCI – KOKUSAI インデックス（配当込み、円ベース）

MSCI – KOKUSAI インデックス（配当込み、円ベース）は、MSCI Inc.が開発した、日本を除く世界の先進国の株式を対象として算出した指数で、配当を考慮したものです。なお、MSCI Indexに関する著作権、知的財産権その他一切の権利は、MSCI Inc.に帰属します。

#### ○MSCIエマージング・マーケット・インデックス（配当込み、円ベース）

MSCIエマージング・マーケット・インデックス（配当込み、円ベース）は、MSCI Inc.が開発した、世界の新興国の株式を対象として算出した指数で、配当を考慮したものです。なお、MSCI Indexに関する著作権、知的財産権その他一切の権利は、MSCI Inc.に帰属します。

#### ○NOMURA – BPI国債

NOMURA – BPI国債は、野村フィデューシャリー・リサーチ&コンサルティング株式会社が発表している日本の国債市場の動向を的確に表すために開発された投資収益指数です。なお、NOMURA – BPI国債に関する著作権、商標権、知的財産権その他一切の権利は、野村フィデューシャリー・リサーチ&コンサルティング株式会社に帰属します。

#### ○FTSE世界国債インデックス（除く日本、円ベース）

FTSE世界国債インデックス（除く日本、円ベース）は、FTSE Fixed Income LLCにより運営され、日本を除く世界主要国の国債の総合収益率を各市場の時価総額で加重平均した指数です。なお、FTSE世界国債インデックスに関する著作権等の知的財産その他一切の権利は、FTSE Fixed Income LLCに帰属します。

#### ○JPモルガン・ガバメント・ボンド・インデックス – エマージング・マーケット・グローバル・ディバースファイド（円ベース）

JPモルガン・ガバメント・ボンド・インデックス – エマージング・マーケット・グローバル・ディバースファイド（円ベース）は、J.P. Morgan Securities LLCが算出、公表している、新興国が発行する現地通貨建て国債を対象にした指数です。なお、JPモルガン・ガバメント・ボンド・インデックス – エマージング・マーケット・グローバル・ディバースファイドに関する著作権、知的財産権その他一切の権利は、J.P. Morgan Securities LLCに帰属します。