

受益者の皆様へ

毎々、格別のご愛顧にあずかり厚くお礼申し上げます。
さて、「米国厳選優良株ファンド（実績報酬型）」は、
このたび、第2期の決算を行いました。

当ファンドは、米国厳選優良株マザーファンドを通じて、
米国の上場株式（これに準ずるものを含みます。）
に投資し、投資信託財産の成長を目指して運用を行いました。

ここに、当作成対象期間の運用経過等についてご報告
申し上げます。

今後とも一層のお引立てを賜りますよう、お願い申し
上げます。

第2期末(2024年7月26日)

基準価額	11,645円
純資産総額	84百万円
第2期	
騰落率	8.0%
分配金(税引前)合計	0円

(注) 騰落率は分配金(税引前)を分配時に再投資したものとみな
して計算したもので、小数点以下第2位を四捨五入して表示
しております。

(注) 純資産総額の単位未満は切捨てて表示しております。

○交付運用報告書は、運用報告書に記載すべき事項の
うち重要なものを記載した書面です。その他の内容
については、運用報告書(全体版)に記載しております。

○当ファンドは、投資信託約款において運用報告書(全
体版)に記載すべき事項を、電磁的方法によりご提
供する旨を定めております。運用報告書(全体版)は、
SBI岡三アセットマネジメントのホームページに
て閲覧・ダウンロードいただけます。

○運用報告書(全体版)は、受益者の方からのご請求
により交付されます。交付をご請求される方は、販
売会社までお問い合わせください。

<運用報告書(全体版)の閲覧・ダウンロード方法>
ホームページのファンド情報から当ファンドのファン
ド名称を検索することにより、運用報告書(全体版)
を閲覧およびダウンロードすることができます。

米国厳選優良株ファンド (実績報酬型)

追加型投信/海外/株式

作成対象期間：2024年1月27日～2024年7月26日

交付運用報告書

第2期(決算日2024年7月26日)

SBI 岡三アセットマネジメント

〒104-0031 東京都中央区京橋2-2-1

お問い合わせは弊社投信営業部へ

フリーダイヤル ☎0120-048-214 (営業日の9:00~17:00)

お取引内容につきましては、購入された販売会社にお問い合わせください。

[ホームページ]

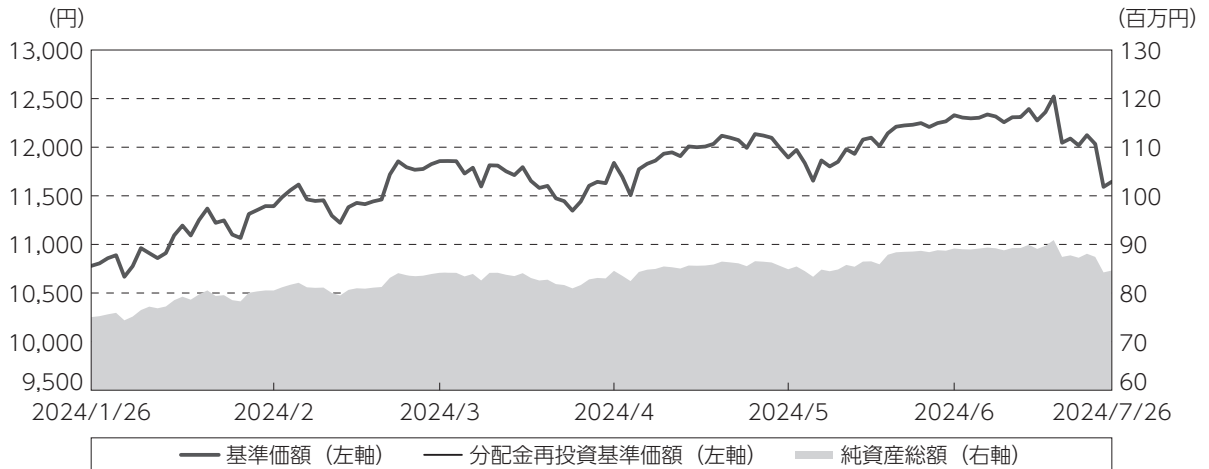
<https://www.sbiokasan-am.co.jp>

※アクセスにかかる通信料はお客様のご負担となります。

運用経過

期中の基準価額等の推移

(2024年1月27日～2024年7月26日)



期首：10,779円

期末：11,645円 (既払分配金(税引前)：0円)

騰落率： 8.0% (分配金再投資ベース)

(注) 分配金再投資基準価額は、分配金(税引前)を分配時に再投資したものとみなして計算したもので、ファンド運用の実質的なパフォーマンスを示すものです。

(注) 分配金を再投資するかどうかについてはお客様がご利用のコースにより異なります。また、ファンドの購入価額により課税条件も異なります。したがって、お客様の損益の状況を示すものではありません。

(注) 分配金再投資基準価額は、期首(2024年1月26日)の値が基準価額と同一となるように指数化しております。

(注) 上記騰落率は、小数点以下第2位を四捨五入して表示しております。

○基準価額の主な変動要因

当ファンドの主な投資対象である「米国厳選優良株マザーファンド」における主なプラス要因およびマイナス要因は以下の通りです。

(主なプラス要因)

- ・好業績を発表した半導体・半導体製造装置株や資本財株の上昇などがプラスに寄与しました。
- ・個別銘柄では、エヌビディアやモーディン・マニュファクチャリングなどの上昇がプラスに寄与しました。
- ・為替市場で、米ドルが円に対して上昇(円安)したことがプラスに寄与しました。

(主なマイナス要因)

- ・業績が失望されたソフトウェア・サービス株や保険株の下落などがマイナスに影響しました。
- ・個別銘柄では、キンセール・キャピタル・グループやクラウドフレアなどの下落がマイナスに影響しました。

1万口当たりの費用明細

(2024年1月27日～2024年7月26日)

項 目	当 期		項 目 の 概 要
	金 額	比 率	
(a) 信託報酬(基本報酬)	8 円	0.065 %	(a) 信託報酬(基本報酬) = 期中の平均基準価額 × 信託報酬率
(投 信 会 社)	(3)	(0.027)	委託した資金の運用の対価
(販 売 会 社)	(3)	(0.027)	交付運用報告書等各種書類の送付、口座内でのファンドの管理、購入後の情報提供等の対価
(受 託 会 社)	(1)	(0.010)	運用財産の管理、投信会社からの指図の実行の対価
(b) 信託報酬(実績報酬)	197	1.683	(b) 信託報酬(実績報酬) = (実績報酬控除前基準価額 - ハイウォーターマーク) × 10% ファンドの運用実績に応じた報酬
(c) 売買委託手数料	11	0.096	(c) 売買委託手数料 = 期中の売買委託手数料 ÷ 期中の平均受益権口数 売買委託手数料は、有価証券等の売買の際、売買仲介人に支払う手数料
(株 式)	(11)	(0.096)	
(d) 有価証券取引税	0	0.001	(d) 有価証券取引税 = 期中の有価証券取引税 ÷ 期中の平均受益権口数 有価証券取引税は、有価証券の取引の都度発生する取引に関する税金
(株 式)	(0)	(0.001)	
(e) その他費用	84	0.719	(e) その他費用 = 期中のその他費用 ÷ 期中の平均受益権口数
(保 管 費 用)	(82)	(0.698)	保管費用は、海外における保管銀行等に支払う有価証券等の保管及び資金の送金・資産の移転等に要する費用
(監 査 費 用)	(1)	(0.007)	監査費用は、監査法人等に支払うファンドの監査に係る費用
(そ の 他)	(2)	(0.014)	その他は、金融商品取引を行う為の識別番号取得費用等
合 計	300	2.564	
期中の平均基準価額は、11,700円です。			

(注) 期中の費用(消費税等のかかるものは消費税等を含む)は、追加・解約により受益権口数に変動があるため、簡便法により算出した結果です。

(注) 各金額において基準価額は円未満切捨て、その他は各項目ごとに円未満は四捨五入してあります。

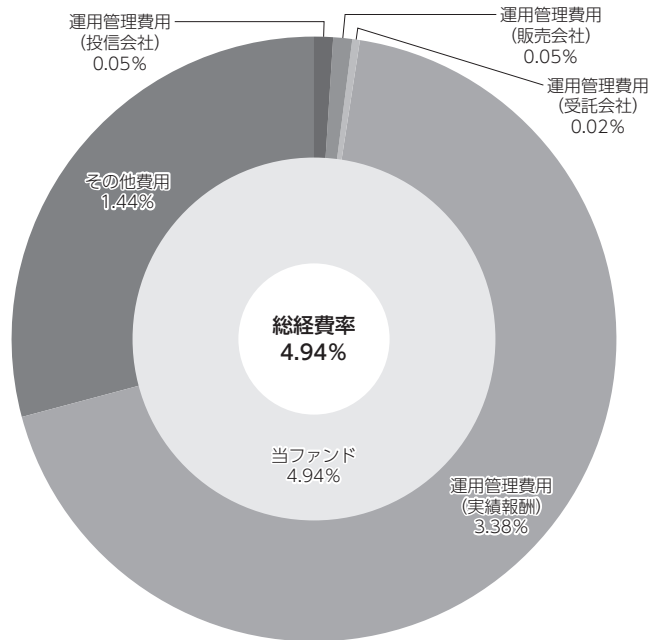
(注) 売買委託手数料、有価証券取引税およびその他費用は、当ファンドが組み入れているマザーファンドが支払った金額のうち、当ファンドに対応するものを含みます。

(注) 各比率は1万口当たりのそれぞれの費用金額(円未満の端数を含む)を期中の平均基準価額で除して100を乗じたもので、項目ごとに小数第3位未満は四捨五入してあります。

(参考情報)

○総経費率

期中の運用・管理にかかった費用の総額（原則として、募集手数料、売買委託手数料および有価証券取引税を除く。）を期中の平均受益権口数に期中の平均基準価額（1口当たり）を乗じた数で除した総経費率（年率）は4.94%です。



(注) 当ファンドの費用は1万口当たりの費用明細において用いた簡便法により算出したものです。

(注) 各費用は、原則として、募集手数料、売買委託手数料および有価証券取引税を含みません。

(注) 各比率は、年率換算した値です。

(注) 当ファンドの費用は、マザーファンドが支払った費用を含みます。

(注) 上記の前提条件で算出したものです。このため、これらの値はあくまでも参考であり、実際に発生した費用の比率とは異なります。

最近5年間の基準価額等の推移

(2019年7月26日～2024年7月26日)



(注) 分配金再投資基準価額は、分配金(税引前)を分配時に再投資したものとみなして計算したもので、ファンド運用の実質的なパフォーマンスを示すものです。

(注) 分配金を再投資するかどうかについてはお客様がご利用のコースにより異なります。また、ファンドの購入価額により課税条件も異なります。したがって、お客様の損益の状況を示すものではありません。

(注) 分配金再投資基準価額は、設定日(2023年7月28日)の値が基準価額と同一となるように指数化しております。

	2023年7月28日 設定日	2024年7月26日 決算日
基準価額 (円)	10,000	11,645
期間分配金合計(税引前) (円)	—	0
分配金再投資基準価額騰落率 (%)	—	16.5
S&P500トータルリターン 指数[円換算後]騰落率 (%)	—	33.4
純資産総額 (百万円)	50	84

(注) 上記騰落率は、小数点以下第2位を四捨五入して表示しております。

(注) 純資産総額の単位未満は切捨てて表示しております。

(注) 騰落率は1年前の決算応当日との比較です。

ただし、設定日の基準価額は設定当初の金額、純資産総額は設定当初の元本額を表示しており、2024年7月26日の騰落率は設定当初との比較です。

(注) S&P500トータルリターン指数[円換算後]は当ファンドの参考指数であり、当該日前営業日の現地終値に為替レート(対顧客電信売買相場の当日(東京)の仲値)を乗じて当社が算出しています。参考指数は投資対象資産の市場動向を説明する指数として記載しているものです。

投資環境

(2024年1月27日～2024年7月26日)

米国株式市場は、2024年1月下旬から7月上旬にかけては、米連邦準備制度理事会（FRB）による金融引き締め政策が終了するとの期待や、テクノロジー関連株を中心に好業績が多く発表されたことが好感され、上昇しました。7月中旬から下旬にかけては、米国が中国への先端半導体技術の輸出に対して最も厳しい貿易制限を課すことを検討していると発表したことなどから、大型ハイテク株を中心に下落しました。

為替市場は、2024年1月下旬から7月上旬にかけては、円が米ドルに対して下落する円安の動きが継続しました。7月中旬から下旬にかけては、日米の金利差が縮小するとの見方から円が上昇する円高の動きとなりました。

当ファンドのポートフォリオ

(2024年1月27日～2024年7月26日)

<米国厳選優良株ファンド(実績報酬型)>

「米国厳選優良株マザーファンド」受益証券の組入比率は、概ね高位を維持しました。

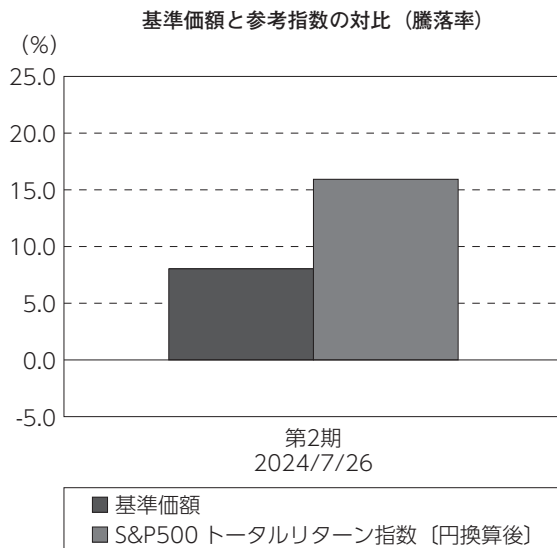
○米国厳選優良株マザーファンド

運用状況につきましては、資本財株やエネルギー株、ソフトウェア・サービス株を高位にウェイト付けしました。期中の投資行動としては、株価バリュエーション面の割安感がある金融サービス株や公益事業株などの買付けを行い、ウェイトを引き上げました。一方、業績見通しに対する不透明感が強まったソフトウェア・サービス株や医薬品・バイオテクノロジー・ライフサイエンス株の一部を売却し、ウェイトを引き下げました。なお、組入外貨建資産につきましては、運用の基本方針に則り、為替ヘッジは行いませんでした。

当ファンドのベンチマークとの差異

(2024年1月27日～2024年7月26日)

当ファンドは運用の目標となるベンチマークを設けておりません。右記のグラフは、基準価額と参考指数の騰落率の対比です。



(注) 基準価額の騰落率は分配金（税引前）込みです。

(注) 参考指数は、S&P500 トータルリターン指数 [円換算後] です。

分配金

(2024年1月27日～2024年7月26日)

当ファンドは、毎年1月26日および7月26日（それぞれ休業日の場合は翌営業日）に決算を行い、繰越分を含めた経費控除後の配当等収益と売買益（評価益を含みます。）等の全額を分配対象収益として、基準価額水準等を勘案して分配金額を決定します。

当期の分配につきましては、投資信託財産の成長を目指す観点から、見送りとさせていただきます。なお、収益分配に充てなかった留保益につきましては、運用の基本方針と同一の運用を行います。

(単位:円、1万口当たり・税引前)

項 目	第2期
	2024年1月27日～ 2024年7月26日
当期分配金	—
(対基準価額比率)	—%
当期の収益	—
当期の収益以外	—
翌期繰越分配対象額	1,645

(注) 対基準価額比率は当期分配金（税引前）の期末基準価額（分配金込み）に対する比率であり、ファンドの収益率とは異なります。

(注) 当期の収益、当期の収益以外は小数点以下切捨てで算出しているため合計が当期分配金と一致しない場合があります。

今後の運用方針

(投資環境)

米国株式市場は方向感に乏しい相場展開を想定します。2024年11月の米国大統領選挙を前に、不透明感が強まることが予想されます。また、中東情勢の悪化など地政学リスクの高まりも懸念され、上下にもみ合う動きを想定します。米国大統領選挙後は、FRBによる利下げや2025年度以降の企業業績に対する期待から、市場は底堅く推移すると予想します。

(運用方針)

<米国厳選優良株ファンド（実績報酬型）>

「米国厳選優良株マザーファンド」を通じて、安定的なキャッシュフローの拡大が期待できる銘柄に選別して投資します。「米国厳選優良株マザーファンド」受益証券の組入比率は、概ね高位を維持する方針です。

○米国厳選優良株マザーファンド

業種配分としては、持続的なキャッシュフローの成長が期待できるソフトウェア・サービス株や半導体・半導体製造装置株、株価バリュエーション面において割安と判断される金融サービス株や資本財株を高位にウェイト付けする方針です。

お知らせ

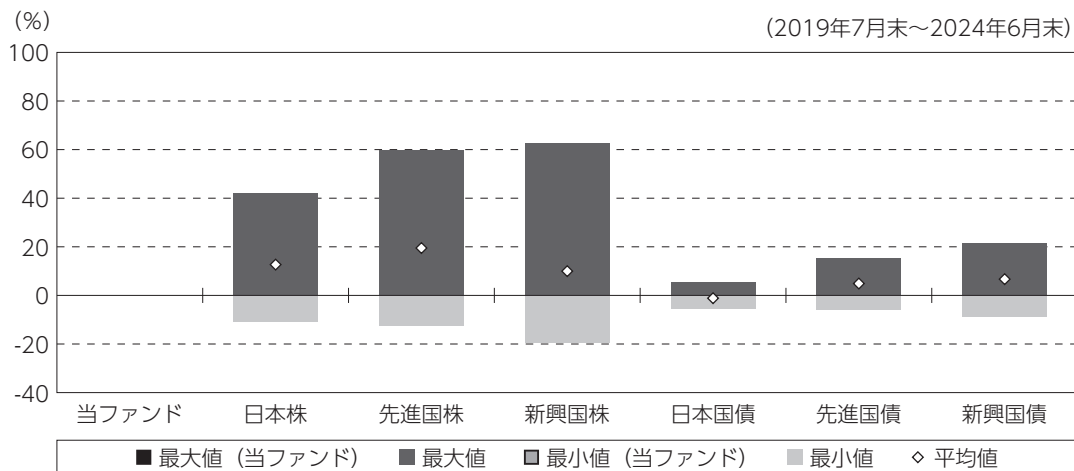
該当事項はございません。

当ファンドの概要

商品分類	追加型投信／海外／株式	
信託期間	2023年7月28日から2045年7月26日までです。	
運用方針	米国厳選優良株マザーファンド（以下、「マザーファンド」といいます。）を通じて、米国の上場株式（これに準ずるものを含みます。）に投資し、投資信託財産の成長を目指して運用を行います。実質組入外貨建資産については、原則として為替ヘッジは行いませんが、大幅な米ドル安円高が予想される場合等には、為替ヘッジを行う場合があります。	
主要投資対象	当ファンド	マザーファンドの受益証券を主要投資対象とします。
	米国厳選優良株マザーファンド	米国の上場株式（これに準ずるものを含みます。）を主要投資対象とします。
運用方法	当ファンド	マザーファンドの受益証券を主要投資対象とするファミリーファンド方式で運用を行います。
	米国厳選優良株マザーファンド	運用にあたっては、フリーキャッシュフローの成長性等に着目し、持続的で安定的かつ高い収益成長が期待できる銘柄に投資を行います。ポートフォリオ構築にあたっては、市況動向、株価バリュエーションおよび流動性等を考慮します。
分配方針	毎年1月26日および7月26日（それぞれ休業日の場合は翌営業日）に決算を行い、原則として、以下の方針に基づき収益分配を行います。 分配対象収益の範囲は、繰越分を含めた経費控除後の配当等収益と売買益（評価益を含みます。）等の全額とします。繰越分を含めた経費控除後の配当等収益には、マザーファンドの配当等収益のうち、投資信託財産に帰属すべき配当等収益を含むものとします。 分配金額は、分配対象収益の範囲内で、委託会社が基準価額水準等を勘案して決定します。委託会社の判断により、収益分配を行わないことがあります。	

(参考情報)

○当ファンドと代表的な資産クラスとの騰落率の比較



(単位:%)

	当ファンド	日本株	先進国株	新興国株	日本国債	先進国債	新興国債
最大値	-	42.1	59.8	62.7	5.4	15.3	21.5
最小値	-	△ 10.8	△ 12.4	△ 19.4	△ 5.5	△ 6.1	△ 8.8
平均値	-	12.7	19.5	10.0	△ 1.2	4.9	6.7

(注) 全ての資産クラスが当ファンドの投資対象とは限りません。

(注) 2019年7月から2024年6月の5年間の各月末における直近1年間の騰落率の最大値・最小値・平均値を表示したものです。なお、当ファンドにつきましては、運用期間が1年未満であるため掲載していません。

(注) 上記の騰落率は決算日に対応した数値とは異なります。

《各資産クラスの指数》

日本株：東証株価指数 (TOPIX) (配当込み)

先進国株：MSCI - KOKUSAI インデックス (配当込み、円ベース)

新興国株：MSCI エマージング・マーケット・インデックス (配当込み、円ベース)

日本国債：NOMURA - BPI 国債

先進国債：FTSE 世界国債インデックス (除く日本、円ベース)

新興国債：JPモルガン・ガバメント・ボンド・インデックス - エマージング・マーケット・グローバル・ディバースファイド (円ベース)

※各指数についての説明は、最終ページの「代表的な資産クラスとの騰落率の比較に用いた指数について」をご参照ください。

(注) 海外の指数は、為替ヘッジなしによる投資を想定して、円換算しております。

当ファンドのデータ

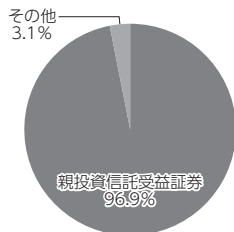
組入資産の内容

(2024年7月26日現在)

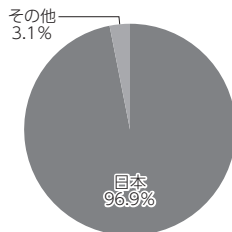
○組入上位ファンド

銘柄名	第2期末
米国厳選優良株マザーファンド	96.9%
組入銘柄数	1銘柄

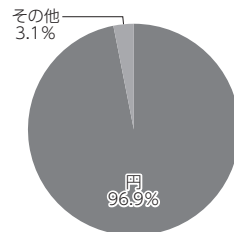
○資産別配分



○国別配分



○通貨別配分



(注) 比率は当ファンドの純資産総額に対する割合です。資産の状況等によっては100%超となる場合があります。

(注) 国別配分につきましては発行国を表示しております。

(注) 組入全銘柄に関する詳細な情報等につきましては、運用報告書(全体版)に記載しております。

(注) その他にはコール・ローン等を含む場合があります。

純資産等

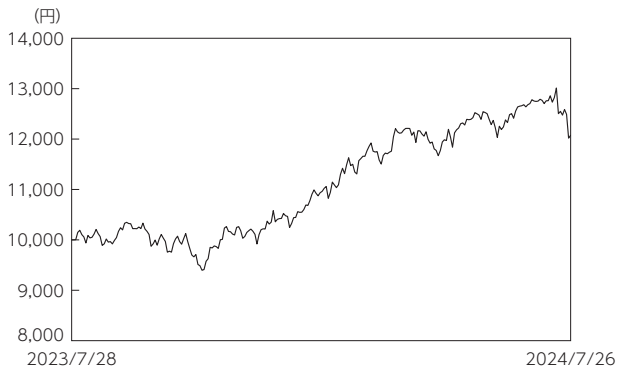
項目	第2期末
	2024年7月26日
純資産総額	84,631,976円
受益権総口数	72,676,370口
1万口当たり基準価額	11,645円

(注) 期中における追加設定元本額は4,681,409円、同解約元本額は1,627,035円です。

組入上位ファンドの概要

米国厳選優良株マザーファンド

【基準価額の推移】



【1万口当たりの費用明細】

(2023年7月28日～2024年7月26日)

項目	当期	
	金額	比率
(a) 売買委託手数料 (株 式)	24 (24)	0.217 (0.217)
(b) 有価証券取引税 (株 式)	0 (0)	0.001 (0.001)
(c) その他費用 (保管費用)	174 (172)	1.580 (1.560)
(その他)	(2)	(0.019)
合計	198	1.798

期中の平均基準価額は、11,040円です。

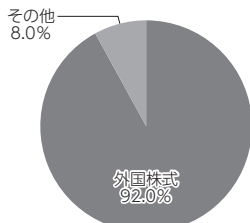
- (注) 上記項目の概要につきましては、運用報告書(全体版)をご参照ください。
(注) 各金額において基準価額は円未満切捨て、その他は各項目ごとに円未満は四捨五入してあります。
(注) 各比率は1万口当たりのそれぞれの費用金額(円未満の端数を含む)を期中の平均基準価額で除して100を乗じたもので、項目ごとに小数第3位未満は四捨五入してあります。

【組入上位10銘柄】

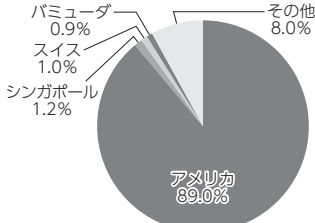
(2024年7月26日現在)

	銘柄名	業種/種別等	通貨	国(地域)	比率
1	NVIDIA CORP	半導体・半導体製造装置	米ドル	アメリカ	2.1
2	ALPHABET INC-CL A	メディア・娯楽	米ドル	アメリカ	1.9
3	ATMOS ENERGY CORP	公益事業	米ドル	アメリカ	1.9
4	ONEOK INC	エネルギー	米ドル	アメリカ	1.8
5	META PLATFORMS INC-CLASS A	メディア・娯楽	米ドル	アメリカ	1.7
6	DR HORTON INC	耐久消費財・アパレル	米ドル	アメリカ	1.6
7	TEXAS ROADHOUSE INC	消費者サービス	米ドル	アメリカ	1.6
8	KIRBY CORP	運輸	米ドル	アメリカ	1.6
9	COPART INC	商業・専門サービス	米ドル	アメリカ	1.5
10	KLA CORP	半導体・半導体製造装置	米ドル	アメリカ	1.4
	組入銘柄数		86銘柄		

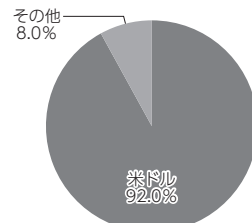
【資産別配分】



【国別配分】



【通貨別配分】



- (注) 比率は当ファンドの純資産総額に対する割合です。資産の状況等によっては100%超となる場合があります。
(注) 国(地域)および国別配分につきましては発行国を表示しております。
(注) 組入全銘柄に関する詳細な情報等につきましては、運用報告書(全体版)に記載しております。
(注) その他にはコール・ローン等を含む場合があります。

当マザーファンドの計算期間における運用経過の説明は、運用報告書(全体版)をご覧ください。

＜代表的な資産クラスとの騰落率の比較に用いた指数について＞

騰落率は、データソースが提供する各指数をもとに株式会社野村総合研究所が計算しており、その内容について、信憑性、正確性、完全性、最新性、網羅性、適時性を含む一切の保証を行いません。また、当該騰落率に関連して資産運用または投資判断をした結果生じた損害等、当該騰落率の利用に起因する損害及び一切の問題について、何らの責任も負いません。

○東証株価指数（TOPIX）（配当込み）

東証株価指数（TOPIX）（配当込み）は、日本の株式市場を広範に網羅するとともに、投資対象としての機能性を有するマーケット・ベンチマークで、配当を考慮したものです。なお、TOPIXに関する著作権、知的財産権その他一切の権利は株式会社 J P X 総研又は株式会社 J P X 総研の関連会社に帰属します。

○MSCI – KOKUSAI インデックス（配当込み、円ベース）

MSCI – KOKUSAI インデックス（配当込み、円ベース）は、MSCI Inc.が開発した、日本を除く世界の先進国の株式を対象として算出した指数で、配当を考慮したものです。なお、MSCI Indexに関する著作権、知的財産権その他一切の権利は、MSCI Inc.に帰属します。

○MSCI エマージング・マーケット・インデックス（配当込み、円ベース）

MSCI エマージング・マーケット・インデックス（配当込み、円ベース）は、MSCI Inc.が開発した、世界の新興国の株式を対象として算出した指数で、配当を考慮したものです。なお、MSCI Indexに関する著作権、知的財産権その他一切の権利は、MSCI Inc.に帰属します。

○NOMURA – BPI 国債

NOMURA – BPI 国債は、野村フィデューシャリー・リサーチ&コンサルティング株式会社が発表している日本の国債市場の動向を的確に表すために開発された投資収益指数です。なお、NOMURA – BPI 国債に関する著作権、商標権、知的財産権その他一切の権利は、野村フィデューシャリー・リサーチ&コンサルティング株式会社に帰属します。

○FTSE 世界国債インデックス（除く日本、円ベース）

FTSE 世界国債インデックス（除く日本、円ベース）は、FTSE Fixed Income LLCにより運営され、日本を除く世界主要国の国債の総合収益率を各市場の時価総額で加重平均した指数です。なお、FTSE 世界国債インデックスに関する著作権等の知的財産その他一切の権利は、FTSE Fixed Income LLCに帰属します。

○JPモルガン・ガバメント・ボンド・インデックス – エマージング・マーケット・グローバル・ディバースファイド（円ベース）

JPモルガン・ガバメント・ボンド・インデックス – エマージング・マーケット・グローバル・ディバースファイド（円ベース）は、J.P. Morgan Securities LLCが算出、公表している、新興国が発行する現地通貨建て国債を対象にした指数です。なお、JPモルガン・ガバメント・ボンド・インデックス – エマージング・マーケット・グローバル・ディバースファイドに関する著作権、知的財産権その他一切の権利は、J.P. Morgan Securities LLCに帰属します。