

# シンガポールを中心に投資魅力が高まるアジアリート

## ワールド・リート・セレクション(アジア)

追加型投信/海外/不動産投信

- 平素は「ワールド・リート・セレクション(アジア)」に格別のご高配を賜り、厚く御礼申し上げます。
- 当レポートでは、金利面、バリュエーション、業績、市場拡大などから見て魅力が高まるアジアリート市場の投資環境、今後の見通しについてご紹介いたします。

### 1. アジアリート市場の投資環境

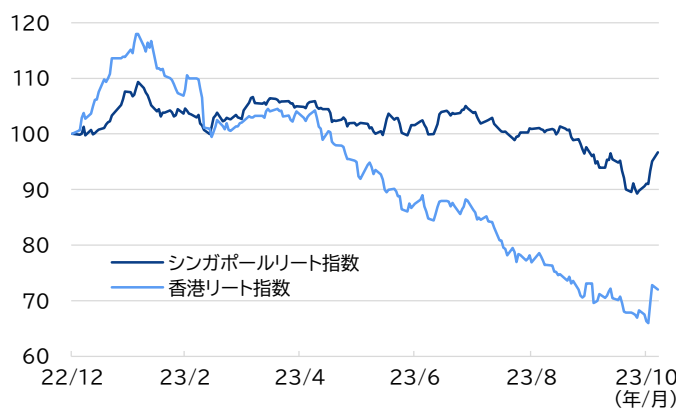
#### 年初からの悪材料を織り込む展開

シンガポール、香港をはじめとするアジアリート市場は、今年に入り、長期金利上昇によるリートの資金借り入れコスト増加への不安の高まりなどを背景に、概ね軟調に推移してきました。また、中国不動産大手の米国での破産申請などにより、中国の不動産市場への懸念が再燃したことも、リート市場の頭を抑える要因となりました。

しかし、11月に入ってからは、これらの悪材料を織り込み、バリュエーションの割安さ、欧米の中央銀行が早期に利下げに踏み切るとの期待などが市場心理の改善につながり、アジアリート市場は反発を見せています。(図表1)

図表1 シンガポールと香港のリート指数の推移

(期間 2022年12月30日~2023年11月6日、日次、配当込み)



※2022年12月30日を100として指数化  
※シンガポールリート指数: FTSE ST All-Share Real Estate Investment Trusts Index SGD、香港リート指数: Hang Seng REIT Index HKD、いずれも現地通貨建て

### 2. 金利面と割安さから投資妙味が高まるシンガポールリート

#### 金利上昇局面終了は好パフォーマンスを示唆

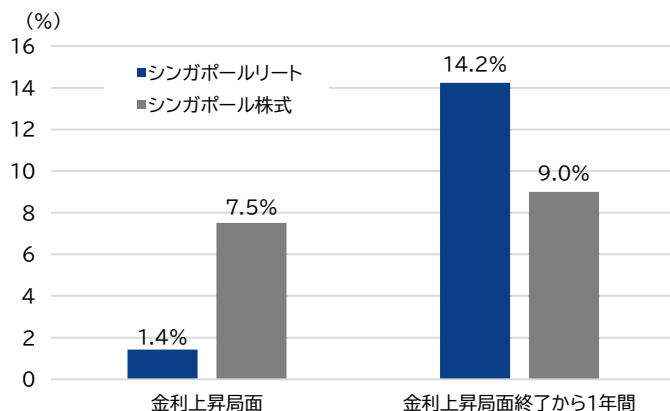
過去20年間を振り返ると、長期金利上昇局面の終了から1年間のシンガポールリートのパフォーマンスは、同じ期間の同国株式のパフォーマンスを大きく上回っています。(図表2)

当面、長期金利は不安定な動きが続くと見込まれるものの、2023年末以降は、これまでの先進国の大幅な利上げの影響を受けて景気減速が予想されています。そのため、米国をはじめとした各国中銀の利上げサイクル終了への期待が高まり、長期金利の上昇圧力が弱まると見えています。

今後、金利面から見て、シンガポールリートの好パフォーマンスが期待されます。

図表2 金利上昇局面終了後1年間の平均騰落率

(対象期間 2003年1月~2023年10月、配当込み)



※金利は米国10年国債利回りを使用  
※シンガポールリート指数: FTSE ST All-Share Real Estate Investment Trusts Index SGD、シンガポール株式: シンガポールST指数

(図表1~2の出所) Bloombergデータを基にSBI岡三アセットマネジメント作成

### 純資産価値(NAV)倍率1倍割れは魅力的な水準

年初来、金利上昇などの悪材料を織り込み下落してきたシンガポールリーートのバリュエーションは魅力的な水準にあります。

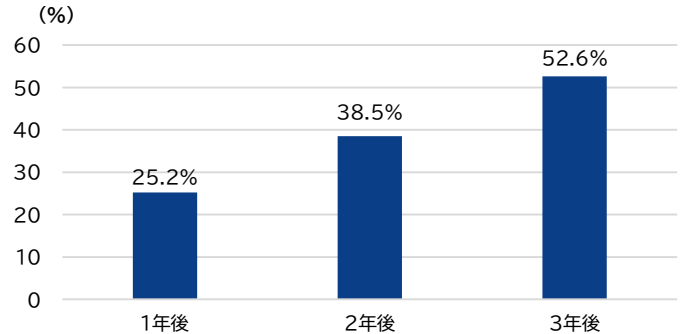
シンガポールリーートのNAV倍率は、9月末時点で0.98倍と、過去10年平均の1.13倍や保有資産価値とリーートの投資口価格が等価である1倍を下回っています。

過去、NAV倍率1倍割れ後の1年後、2年後、3年後の平均リターンはそれぞれ+25.2%、+38.5%、+52.6%といずれも2桁のリターンとなりました。(図表3)

金融引き締め終了後は、過去10年間の平均(1.13倍)へ回帰すると見込んでいることや、過去のNAV倍率1倍割れ後に良好なパフォーマンスを見せていることから、シンガポールリートは、バリュエーション面から見ても投資妙味が高いと考えています。

図表3 NAV倍率1倍割れ後のシンガポールリート指数の平均騰落率

(対象期間 2002年7月~2023年9月、配当込み)



※シンガポールリート指数: FTSE ST All-Share Real Estate Investment Trusts Index SGD

## 3. 香港リート市場は主要リーートの業績回復に期待

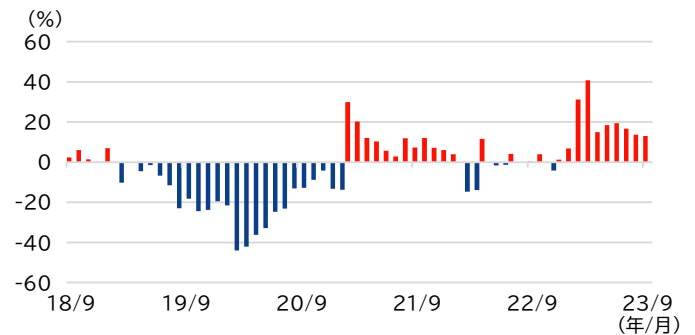
### リンクリートなど小売りセクターの回復に注目

2023年8月の香港の小売売上高は前年比+13.7%増加し、9カ月連続で前年比プラスとなりました。インバウンド観光客の増加により、今後も小売売上高は引き続き増加すると見込まれています。(図表4)

また、商業施設の賃料は数四半期安定しており、空室率は低下基調にあることから、香港リート市場の主要銘柄であるリンクリートなどの商業施設に投資するリーートの業績回復が予想されます。

図表4 香港の小売売上高変化率(前年比)

(期間 2018年9月~2023年9月、月次)



## 4. 市場拡大が期待されるアジアリート市場

### 着実に拡大するフィリピンリート

2020年8月の初上場から、フィリピンリートは、着実に拡大・多様化しています。

フィリピンリートは、スポンサーが保有する豊富なパイプラインの恩恵を受けて、力強い外部成長の可能性があると考えています。



※写真はイメージです。

(図表3~4の出所) Bloombergデータを基にSBI岡三アセットマネジメント作成

# 運用状況 (作成基準日 2023年11月7日)

## 設定来の基準価額の推移

(2007年7月31日～2023年11月7日、日次)



※基準価額は1万口当たり、信託報酬控除後です。  
 ※分配金再投資基準価額とは、設定来の分配金(税引前)を当該分配金(税引前)が支払われた決算日の基準価額で再投資したものと計算した基準価額です。  
 ※グラフは過去の実績であり、将来の成果を示唆または保証するものではありません。

### 最近5期の分配金の推移

2023/7/7	35 円
2023/8/7	35 円
2023/9/7	35 円
2023/10/10	35 円
2023/11/7	35 円
設定来合計	10,765円

※分配金は1万口当たり、税引前です。  
 運用状況等によっては分配金額が変わる場合、或いは分配金が支払われない場合があります。

基準価額	4,508 円
純資産総額	387.9 億円

### REIT組入比率

94.7%

### 短期金融商品・ その他組入比率

5.3%

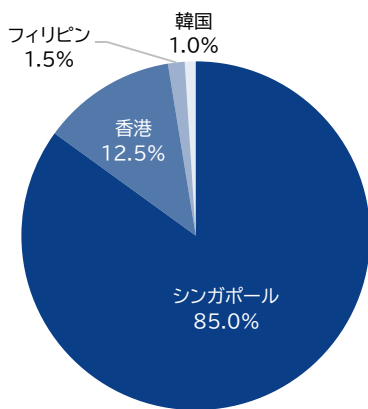
### 組入銘柄数

34 銘柄

※上記はマザーファンドを通じた実質比率です(マザーファンドの組入比率を除く)。  
 ※比率は、小数点以下第2位を四捨五入しているため、合計が100%にならない場合があります。  
 ※銘柄は、新株等がある場合、別銘柄として記載しています。

## マザーファンドのデータ

### 国・地域別構成比



※比率は、アジアリート・マザーファンドの保有リート全体に占める国・地域別の構成比です。  
 ※比率は、小数点第2位を四捨五入しているため、合計が100%にならない場合があります。

### 組入上位10銘柄

銘柄名	国・地域名	比率
1 キャピタルランド・アセンダスREIT	シンガポール	8.9%
2 メーブルツリー・インダストリアル・トラスト	シンガポール	8.3%
3 フレイザーズ・ロジスティクス&コマーシャル・トラスト	シンガポール	8.2%
4 キャピタルランド・インテグレートッド・コマーシャル・トラスト	シンガポール	8.0%
5 領展房地產投資信託基金(リンク・リアル・エステート・インベストメント・トラスト)	香港	7.8%
6 メーブルツリー・ロジスティクス・トラスト	シンガポール	7.6%
7 ケッパルDC REIT	シンガポール	6.6%
8 フレーザーズ・センターポイント・トラスト	シンガポール	5.7%
9 ESR ログスREIT	シンガポール	4.5%
10 ケッパル・リート	シンガポール	4.3%

※銘柄は、新株等がある場合、別銘柄として記載しています。  
 ※比率は、マザーファンドの純資産総額に対する組入比率です。

## 販売会社

受益権の募集の取扱い、投資信託説明書(交付目論見書)、投資信託説明書(請求目論見書)及び運用報告書の交付の取扱い、解約請求の受付、買取請求の受付・実行、収益分配金、償還金及び解約金の支払事務等を行います。なお、販売会社には取次販売会社が含まれる場合があります。

商号	登録番号	日本証券業協会	加入協会			
			一般社団法人日本投資顧問業協会	一般社団法人金融先物取引業協会	一般社団法人第二種金融商品取引業協会	
<b>(金融商品取引業者)</b>						
岡三証券株式会社	関東財務局長(金商)第53号	○	○	○	○	
岡三にいがた証券株式会社	関東財務局長(金商)第169号	○				
アイザワ証券株式会社	関東財務局長(金商)第3283号	○	○		○	
阿波証券株式会社	四国財務局長(金商)第1号	○				
今村証券株式会社	北陸財務局長(金商)第3号	○	○			
永和証券株式会社	近畿財務局長(金商)第5号	○				
auカブコム証券株式会社	関東財務局長(金商)第61号	○	○	○	○	
株式会社SBI証券	関東財務局長(金商)第44号	○		○	○	
FFG証券株式会社	福岡財務支局長(金商)第5号	○			○	
共和証券株式会社	関東財務局長(金商)第64号	○	○			
極東証券株式会社	関東財務局長(金商)第65号	○			○	
寿証券株式会社	東海財務局長(金商)第7号	○				
篠山証券株式会社	近畿財務局長(金商)第16号	○				
三縁証券株式会社	東海財務局長(金商)第22号	○				
Jトラストグローバル証券株式会社	関東財務局長(金商)第35号	○				
静岡東海証券株式会社	東海財務局長(金商)第8号	○				
株式会社証券ジャパン	関東財務局長(金商)第170号	○	○			
荘内証券株式会社	東北財務局長(金商)第1号	○				
東海東京証券株式会社	東海財務局長(金商)第140号	○		○	○	
東武証券株式会社	関東財務局長(金商)第120号	○				
内藤証券株式会社	近畿財務局長(金商)第24号	○			○	
光証券株式会社	近畿財務局長(金商)第30号	○	○		○	
北洋証券株式会社	北海道財務局長(金商)第1号	○				
松井証券株式会社	関東財務局長(金商)第164号	○		○		
マネックス証券株式会社	関東財務局長(金商)第165号	○	○	○	○	
三津井証券株式会社	北陸財務局長(金商)第14号	○				
明和証券株式会社	関東財務局長(金商)第185号	○				
めぶき証券株式会社	関東財務局長(金商)第1771号	○				
楽天証券株式会社	関東財務局長(金商)第195号	○	○	○	○	
愛媛証券株式会社	四国財務局長(金商)第2号	○				
三晃証券株式会社	関東財務局長(金商)第72号	○				
JIA証券株式会社	関東財務局長(金商)第2444号	○			○	
野畑証券株式会社	東海財務局長(金商)第18号	○			○	

※岡三証券株式会社は、一般社団法人日本暗号資産取引業協会にも加入しております。

## 販売会社

受益権の募集の取扱い、投資信託説明書(交付目論見書)、投資信託説明書(請求目論見書)及び運用報告書の交付の取扱い、解約請求の受付、買取請求の受付・実行、収益分配金、償還金及び解約金の支払事務等を行います。なお、販売会社には取次販売会社が含まれる場合があります。

商号	登録番号	日本証券業協会	加入協会		
			一般社団法人 日本投資 顧問業協会	一般社団法人 金融先物 取引業協会	一般社団法人 第二種金融商品 取引業協会
<b>(登録金融機関)</b>					
株式会社SBI新生銀行(委託金融商品取引業者:マネックス証券株式会社)	関東財務局長(登金)第10号	○		○	
株式会社愛媛銀行	四国財務局長(登金)第6号	○			
株式会社きらやか銀行	東北財務局長(登金)第15号	○			
株式会社西京銀行	中国財務局長(登金)第7号	○			
株式会社佐賀共栄銀行	福岡財務支局長(登金)第10号	○			
株式会社静岡銀行	東海財務局長(登金)第5号	○		○	
株式会社静岡中央銀行	東海財務局長(登金)第15号	○			
株式会社十八親和銀行	福岡財務支局長(登金)第3号	○			
株式会社千葉興業銀行	関東財務局長(登金)第40号	○			
株式会社徳島大正銀行	四国財務局長(登金)第10号	○			
株式会社福島銀行	東北財務局長(登金)第18号	○			
PayPay銀行株式会社	関東財務局長(登金)第624号	○		○	

<本資料に関するお問合わせ先>  
 フリーダイヤル 0120-048-214 (9:00~17:00 土・日・祝祭日・当社休業日を除く)



## 留意事項

### SBI岡三アセットマネジメントについて

商号：SBI岡三アセットマネジメント株式会社

SBI岡三アセットマネジメント株式会社は、金融商品取引業者として投資運用業、投資助言・代理業および第二種金融商品取引業を営んでいます。登録番号は、関東財務局長(金商)第370号で、一般社団法人投資信託協会および一般社団法人日本投資顧問業協会に加入しています。

### 投資リスク

- 投資者の皆さまの投資元本は保証されているものではなく、基準価額の下落により、損失を被り、投資元本を割り込むことがあります。投資信託は預貯金と異なります。投資信託財産に生じた利益及び損失は、すべて投資者の皆さまに帰属します。ファンドは、アジア(日本を除きます。)の不動産投資信託証券等値動きのある有価証券等に投資しますので、組入れた有価証券等の価格の下落等の影響により、基準価額が下落し、損失を被ることがあります。また、外貨建資産に投資しますので、為替相場の変動により損失を被ることがあります。
  - ファンドの主な基準価額の変動要因としては、「不動産投資信託証券のリスク(価格変動リスク、分配金(配当金)減少リスク)」、「為替変動リスク」、「カントリーリスク」があります。その他の変動要因としては、「不動産投資信託証券のその他のリスク(信用リスク、業績悪化リスク、自然災害・環境問題等のリスク、法律改正・税制の変更等によるリスク、上場廃止リスク、流動性リスク)」があります。
- ※基準価額の変動要因は上記のリスクに限定されるものではありません。

### その他の留意点

- ファンドのお取引に関しては、金融商品取引法第37条の6の規定(いわゆるクーリングオフ)の適用はありません。
- 投資信託は預金商品や保険商品ではなく、預金保険、保険契約者保護機構の保護の対象ではありません。また、登録金融機関が取り扱う投資信託は、投資者保護基金の対象とはなりません。
- ファンドは、大量の解約が発生し短期間で解約資金を手当てする必要が生じた場合や主たる取引市場において市場環境が急変した場合等に、一時的に組入資産の流動性が低下し、市場実勢から期待できる価格で取引できないリスク、取引量が限られてしまうリスクがあります。これにより、基準価額にマイナスの影響を及ぼす可能性や、換金申込の受付が中止となる可能性、換金代金の支払が遅延する可能性があります。
- 分配金は、預貯金の利息とは異なり、ファンドの純資産から支払われますので、分配金が支払われると、その金額相当分、基準価額は下がります。分配金は、計算期間中に発生した収益を超えて支払われる場合があるため、分配金の水準は、必ずしも計算期間におけるファンドの収益率を示すものではありません。また、投資者の購入価額によっては、分配金の一部または全部が、実質的には元本の一部払戻しに相当する場合があります。
- ファンドは、ファミリーファンド方式で運用を行います。ファンドが投資対象とするマザーファンドを他のベビーファンドが投資対象としている場合に、当該他のベビーファンドにおいて追加設定および一部解約等がなされた場合には、その結果として、マザーファンドにおいても売買等が生じ、ファンドの基準価額に影響を受けることがあります。
- 取引所における取引の停止、外国為替取引の停止、決済機能の停止、その他やむを得ない事情があるときは、購入・換金申込の受付を中止することや、すでに受付けた購入・換金申込の受付を取消すことがあります。
- 詳しくは、「投資信託説明書(交付目論見書)」の「投資リスク」をご参照ください。

### お客様にご負担いただく費用

<お客様が直接的に負担する費用>

#### ■購入時

購入時手数料 : 購入金額(購入価額×購入口数)×上限3.3%(税抜3.0%)  
詳しくは販売会社にご確認ください。

#### ■換金時

換金手数料 : ありません。  
信託財産留保額: 1口につき、換金申込受付日の翌営業日の基準価額×0.30%

<お客様が信託財産で間接的に負担する費用>

#### ■保有期間中

運用管理費用(信託報酬): 純資産総額×年率1.65%(税抜1.50%)

#### ■その他費用・手数料

監査費用 : 純資産総額×年率 0.0132%(税抜0.012%)

- 有価証券等の売買に係る売買委託手数料、投資信託財産に関する租税、信託事務の処理に要する諸費用、海外における資産の保管等に要する費用等を投資信託財産でご負担いただきます。なお、マザーファンドの当該費用につきましては、間接的にご負担いただきます。(監査費用を除くその他費用・手数料は、運用状況等により変動するため、事前に料率・上限額等を示すことはできません。)

- お客様にご負担いただく費用につきましては、運用状況等により変動する費用があることから、事前に合計金額もしくはその上限額またはこれらの計算方法を示すことはできません。なお、上場不動産投資信託は市場の需給により価格形成されるため、上場不動産投資信託の費用は表示しておりません。

- 詳しくは、「投資信託説明書(交付目論見書)」の「手続・手数料等」をご参照ください。

#### <本資料に関してご留意いただきたい事項>

■本資料は、当ファンドに関する情報提供を目的としてSBI岡三アセットマネジメント株式会社が作成したものであり、ファンドの投資勧誘を目的として作成したものではありません。■本資料に掲載されている市況見通し等は、本資料作成日時点での当社の見解であり、将来予告なしに変更される場合があります。また、将来の運用成果を保証するものではありません。■本資料は、当社が信頼できると判断した情報を基に作成しておりますが、その情報の正確性・完全性を保証するものではありません。■購入の申込みに当たっては、投資信託説明書(交付目論見書)をお渡ししますので必ず内容をご確認のうえ、投資判断はお客様ご自身で行っていただきますようお願いいたします。