

## 受益者の皆様へ

毎々、格別のご愛顧にあずかり厚くお礼申し上げます。

さて、「ブラジル消費関連株オープン」は、このたび、第12期の決算を行いました。

当ファンドは、投資信託証券への投資を通じて、主としてブラジルの消費に関連する企業の株式に実質的に投資を行い、投資信託財産の成長を図ることを目標に積極的な運用を行いました。

ここに、当作成対象期間の運用経過等についてご報告申し上げます。

今後とも一層のお引立てを賜りますよう、お願い申し上げます。

### 第12期末(2016年7月19日)

基準価額	8,353円
純資産総額	139百万円
第12期	
騰落率	39.5%
分配金(税引前)合計	0円

(注) 騰落率は分配金(税引前)を分配時に再投資したものとみなして計算したもので、小数点以下第2位を四捨五入して表示しております。

(注) 純資産総額の単位未満は切捨てて表示しております。

- 交付運用報告書は、運用報告書に記載すべき事項のうち重要なものを記載した書面です。その他の内容については、運用報告書(全体版)に記載しております。
- 当ファンドは、投資信託約款において運用報告書(全体版)に記載すべき事項を、電磁的方法によりご提供する旨を定めております。運用報告書(全体版)は、岡三アセットマネジメントのホームページにて閲覧・ダウンロードいただけます。
- 運用報告書(全体版)は、受益者の方からのご請求により交付されます。交付をご請求される方は、販売会社までお問い合わせください。

<運用報告書(全体版)の閲覧・ダウンロード方法>  
ホームページの「ファンド一覧」等から当ファンドのファンド名称を選択することにより、「ファンド詳細」ページにおいて運用報告書(全体版)を閲覧およびダウンロードすることができます。

# ブラジル消費関連株オープン

追加型投信/海外/株式

作成対象期間：2016年1月19日～2016年7月19日

## 交付運用報告書

第12期(決算日 2016年7月19日)

 **岡三アセットマネジメント**  
〒104-0028 東京都中央区八重洲2-8-1

お問い合わせは弊社カスタマーサービス部へ  
フリーダイヤル ☎ 0120-048-214 (営業日の9:00~17:00)

[ホームページ]  
<http://www.okasan-am.jp>

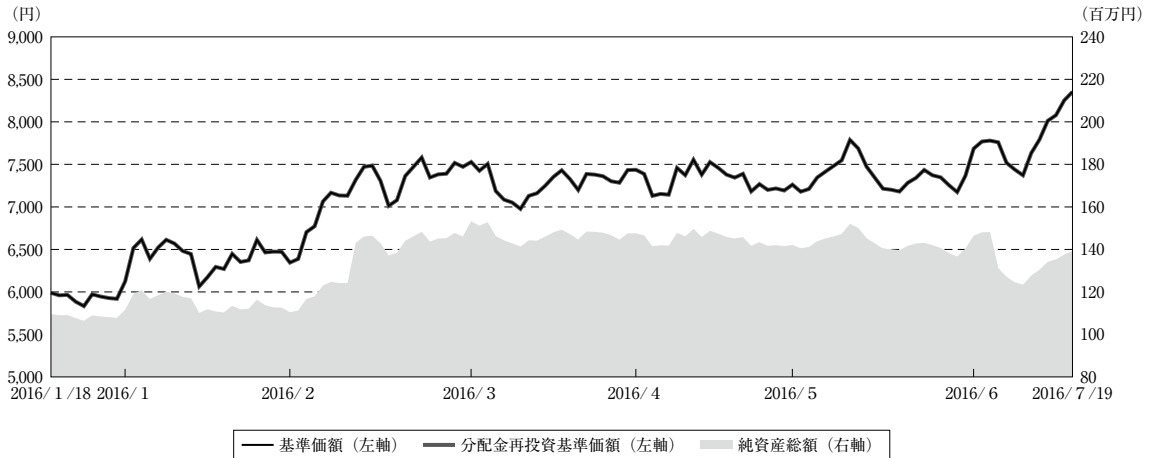
※アクセスにかかる通信料はお客様のご負担となります。  
※機種により本サービスをご利用いただけない場合があります。



## 運用経過

### 期中の基準価額等の推移

(2016年1月19日～2016年7月19日)



期首：5,989円

期末：8,353円（既払分配金（税引前）：0円）

騰落率：39.5%（分配金再投資ベース）

(注) 分配金再投資基準価額は、分配金（税引前）を分配時に再投資したものとみなして計算したもので、ファンド運用の実質的なパフォーマンスを示すものです。

(注) 分配金を再投資するかどうかについてはお客様がご利用のコースにより異なり、また、ファンドの購入価額により課税条件も異なりますので、お客様の損益の状況を示すものではありません。

(注) 分配金再投資基準価額は、期首（2016年1月18日）の値が基準価額と同一となるように指数化しております。

(注) 上記騰落率は、小数点以下第2位を四捨五入して表示しております。

### ○基準価額の主な変動要因

当ファンドの主要投資対象ファンドである「BNPパリバ・ブラジル消費関連株式ファンド（適格機関投資家専用）」における主なプラス要因およびマイナス要因は以下の通りです。

#### (主なプラス要因)

- ・大学などの教育機関を運営するクロトン・エデュカシオナルや薬局をチェーン展開するライア・ドログジルなどの株価が上昇したことがプラス寄与となりました。
- ・為替市場において、リアルが対円で円安・リアル高となったことがプラス寄与となりました。

#### (主なマイナス要因)

- ・食肉加工メーカーのJBSやミネルバなどの株価が下落したことがマイナス寄与となりました。

## 1 万口当たりの費用明細

(2016年 1 月19日～2016年 7 月19日)

項目	当期		項目の概要
	金額	比率	
(a) 信託報酬 ( 投信会社) ( 販売会社) ( 受託会社)	円 43 (19) (23) (2)	% 0.616 (0.270) (0.324) (0.022)	(a) 信託報酬 = 期中の平均基準価額 × 信託報酬率 委託した資金の運用の対価 交付運用報告書等各種書類の送付、口座内でのファンドの管理、購入後の情報提供等の対価 運用財産の管理、投信会社からの指図の実行の対価
(b) その他費用 ( 監査費用) ( その他)	0 (0) (0)	0.007 (0.006) (0.000)	(b) その他費用 = 期中のその他費用 ÷ 期中の平均受益権口数 監査費用は、監査法人等に支払うファンドの監査に係る費用 その他は、金銭信託支払手数料
合計	43	0.623	
期中の平均基準価額は、7,063円です。			

(注) 期中の費用（消費税等のかかるものは消費税等を含む）は、追加・解約により受益権口数に変動があるため、簡便法により算出した結果です。

(注) 各金額において基準価額は円未満切捨て、その他は各項目ごとに円未満は四捨五入してあります。

(注) その他費用は、このファンドが組み入れているマザーファンドが支払った金額のうち、このファンドに対応するものを含みます。

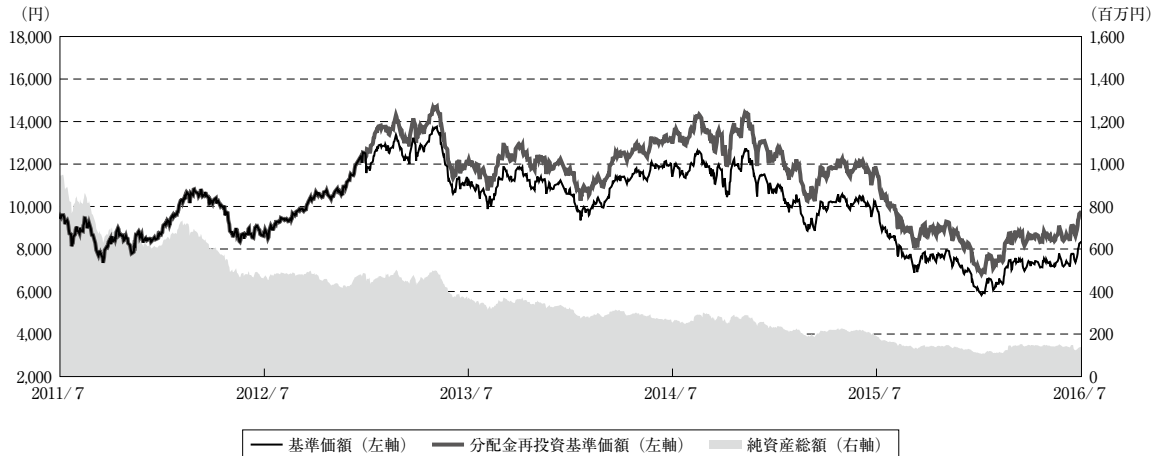
(注) 各項目の費用は、このファンドが組み入れている投資信託証券（マザーファンドを除く。）が支払った費用を含みません。

(注) 当該投資信託証券の直近の計算期末時点における「1万口当たりの費用明細」が取得できるものについては「組入上位ファンドの概要」に表示することとしております。

(注) 各比率は1万口当たりのそれぞれの費用金額（円未満の端数を含む）を期中の平均基準価額で除して100を乗じたもので、項目ごとに小数第3位未満は四捨五入してあります。

最近5年間の基準価額等の推移

(2011年7月19日～2016年7月19日)



- (注) 分配金再投資基準価額は、分配金（税引前）を分配時に再投資したものとみなして計算したもので、ファンド運用の実質的なパフォーマンスを示すものです。
- (注) 分配金を再投資するかどうかについてはお客様がご利用のコースにより異なり、また、ファンドの購入価額により課税条件も異なりますので、お客様の損益の状況を示すものではありません。
- (注) 分配金再投資基準価額は、2011年7月19日の値が基準価額と同一となるように指数化しております。

	2011年7月19日 期初	2012年7月17日 決算日	2013年7月17日 決算日	2014年7月17日 決算日	2015年7月17日 決算日	2016年7月19日 決算日
基準価額 (円)	9,430	8,621	10,982	11,602	10,106	8,353
期間分配金合計(税引前) (円)	-	0	1,000	500	300	0
分配金再投資基準価額騰落率 (%)	-	△8.6	38.7	10.3	△10.4	△17.3
純資産総額 (百万円)	939	461	363	258	192	139

- (注) 上記騰落率は、小数点以下第2位を四捨五入して表示しております。
- (注) 純資産総額の単位未満は切捨てて表示しております。
- (注) 騰落率は1年前の決算応当日との比較です。
- (注) 当ファンドは、特定の指数を上回るまたは連動する成果を目指した運用を行っておりません。そのため、特定のベンチマークおよび参考指数を設けておりません。

## 投資環境

(2016年1月19日～2016年7月19日)

ブラジル株式市場は、産油国が原油生産の調整を行うとの期待から原油価格が上昇したことや、ルセフ大統領が弾劾され新政権が誕生するとの観測が広がったことなどを受けて、1月下旬以降、4月にかけて戻りを試す展開となりました。5月以降は、弾劾手続きで職務停止となったルセフ大統領に代わり、テメル副大統領が大統領代行に就任しましたが、汚職疑惑で2人の閣僚が辞任する事態となったことなどから、政治の混乱に対する警戒感から下落し、6月にかけて軟調に推移しました。しかし7月に入ってから、米国の早期利上げ観測が後退し、資金流入期待が高まったことなどから、反発する展開となりました。

## 当ファンドのポートフォリオ

(2016年1月19日～2016年7月19日)

### <ブラジル消費関連株オープン>

当ファンドは、主としてブラジルの企業の株式等を投資対象とする「BNPパリバ・ブラジル消費関連株式ファンド（適格機関投資家専用）」、およびわが国の公社債、短期金融商品を主要投資対象とする「マネー・リクイディティ・マザーファンド」へ投資しました。また、「BNPパリバ・ブラジル消費関連株式ファンド（適格機関投資家専用）」の組入比率につきましては、金融市場の混乱などを勘案し、1月は86%前後としました。その後は、ブラジル株式市場が上昇基調で推移したことから、資金動向などを踏まえながら、徐々に組入比率を引き上げ、4月以降は90%以上の水準を維持しました。

#### ○BNPパリバ・ブラジル消費関連株式ファンド（適格機関投資家専用）

主として、ブラジル国内に本社を置く企業、および主にブラジル国内にて事業活動を営む企業のうち、消費関連企業の株式に投資を行い、中長期的に投資信託財産の成長を目指した運用を行いました。また流動性に配慮しつつ、概ね30銘柄前後の銘柄構成を維持し、高位の組入比率で運用しました。

#### ○マネー・リクイディティ・マザーファンド

わが国の公社債、および短期金融商品を主要投資対象とした運用を行い、国債および政府保証債を組み入れました。

## 当ファンドのベンチマークとの差異

(2016年1月19日～2016年7月19日)

当ファンドはベンチマークおよび参考指数がないため、本項目は記載していません。

## 分配金

(2016年1月19日～2016年7月19日)

当ファンドは、毎年1月17日および7月17日（休業日の場合は翌営業日）に決算を行い、収益分配を行います。分配対象収益の範囲は、繰越分を含めた経費控除後の配当等収益と売買益（評価益を含みます）等の全額とします。分配金額は、委託会社が分配可能額、基準価額水準等を勘案のうえ決定します。この基本方針に則り、当期につきましては分配を見送りました。なお、収益分配に充てなかった留保益につきましては、運用の基本方針と同一の運用を行ってまいります。

(単位：円、1万口当たり・税引前)

項目	第12期
	2016年1月19日～ 2016年7月19日
当期分配金 (対基準価額比率)	- -%
当期の収益	-
当期の収益以外	-
翌期繰越分配対象額	1,196

(注) 対基準価額比率は当期分配金（税引前）の期末基準価額（分配金込み）に対する比率であり、ファンドの収益率とは異なります。

(注) 当期の収益、当期の収益以外は小数点以下切捨てで算出しているため合計が当期分配金と一致しない場合があります。

## 今後の運用方針

### (投資環境の見通し)

今後のブラジル株式市場は、テメル暫定政権による財政の健全化や経済の立て直しに対する期待が続く一方、世界経済の減速によるブラジルの景気後退の深刻化に対する警戒感が残るなど強弱感が混在する中、もみ合う展開になると予想します。

### (運用方針)

#### <ブラジル消費関連株オープン>

「BNPパリバ・ブラジル消費関連株式ファンド（適格機関投資家専用）」の組入比率は90%以上とする方針ですが、投資環境や資金動向を勘案して、組入比率を引き下げることがあります。

#### ○BNPパリバ・ブラジル消費関連株式ファンド（適格機関投資家専用）

主として、ブラジル国内に本社を置く企業、および主にブラジル国内にて事業活動を営む企業のうち、消費関連企業の株式に投資を行い、中長期的に投資信託財産の成長を目指した運用を行います。

#### ○マネー・リクイディティ・マザーファンド

わが国の公社債、および短期金融商品を主要投資対象とし、安定した収益確保を目的に運用を行います。

## お知らせ

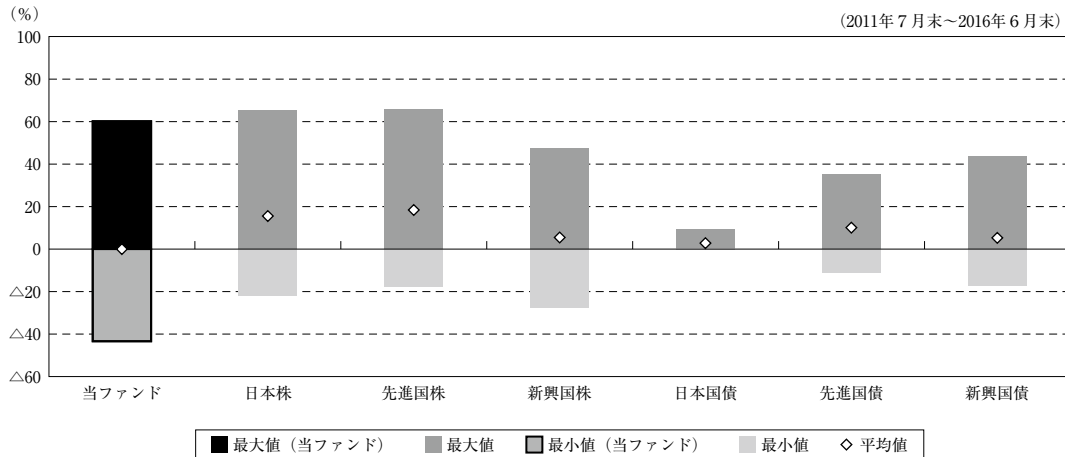
該当事項はございません。

## 当ファンドの概要

商品分類	追加型投信／海外／株式
信託期間	2010年7月30日から2020年7月17日までです。
運用方針	投資信託証券への投資を通じて、主としてブラジルの消費に関連する企業の株式に実質的に投資を行い、投資信託財産の成長を図ることを目標に積極的な運用を行います。 実質外貨建資産については、原則として為替ヘッジを行いません。
主要投資対象	投資信託証券を主要投資対象とします。
運用方法	以下の投資信託証券を通じて、主としてブラジルの企業の株式等およびわが国の公社債、短期金融商品に実質的に投資します。 ・BNPパリバ・ブラジル消費関連株式ファンド（適格機関投資家専用） ・マネー・リクイディティ・マザーファンド BNPパリバ・ブラジル消費関連株式ファンド（適格機関投資家専用）の組入比率は高位とすることを基本とします。 投資にあたっては、主として、ブラジル国内に本社を置く企業、および主にブラジル国内にて事業活動を営む企業のうち、消費関連企業の株式に投資を行います。
分配方針	毎年1月17日および7月17日（それぞれ休業日の場合は翌営業日）に決算を行い、原則として、以下の方針に基づき、収益分配を行います。 分配対象収益の範囲は、繰越分を含めた経費控除後の配当等収益と売買益（評価益を含みます。）等の全額とします。 繰越分を含めた配当等収益には、マネー・リクイディティ・マザーファンドの配当等収益のうち、投資信託財産に帰属すべき配当等収益を含むものとします。 分配金額は、委託会社が分配可能額、基準価額水準等を勘案のうえ決定します。分配可能額が少額の場合や基準価額水準によっては、収益分配を行わないことがあります。

(参考情報)

○当ファンドと代表的な資産クラスとの騰落率の比較



(単位：%)

	当ファンド	日本株	先進国株	新興国株	日本国債	先進国債	新興国債
最大値	60.1	65.0	65.7	47.4	9.3	34.9	43.7
最小値	△43.4	△22.0	△17.5	△27.4	0.4	△11.2	△17.4
平均値	△0.1	15.5	18.4	5.4	2.7	10.0	5.2

(注) 全ての資産クラスが当ファンドの投資対象とは限りません。

(注) 2011年7月から2016年6月の5年間の各月末における直近1年間の騰落率の最大値・最小値・平均値を表示したものです。

(注) 上記の騰落率は決算日に対応した数値とは異なります。

(注) 当ファンドは分配金再投資基準価額の騰落率です。

《各資産クラスの指数》

日本株：東証株価指数 (TOPIX) (配当込み)

先進国株：MSCI-KOKUSAI インデックス (配当込み、円ベース)

新興国株：MSCIエマージング・マーケット・インデックス (配当込み、円ベース)

日本国債：NOMURA-BPI国債

先進国債：シティ世界国債インデックス (除く日本、ヘッジなし・円ベース)

新興国債：JPモルガン・ガバメント・ボンド・インデックス-エマージング・マーケット・グローバル・ディバースファイド (円ベース)

※各指数についての説明は、最終ページの「代表的な資産クラスとの騰落率の比較に用いた指数について」をご参照ください。

(注) 海外の指数は、為替ヘッジなしによる投資を想定して、円換算しております。



## 当ファンドのデータ

### 組入資産の内容

(2016年7月19日現在)

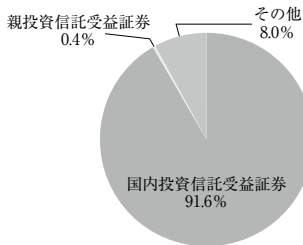
#### ○組入上位ファンド

銘柄名	第12期末
BNPパリバ・ブラジル消費関連株式ファンド(適格機関投資家専用)	91.6%
マネー・リクイディティ・マザーファンド	0.4%
組入銘柄数	2銘柄

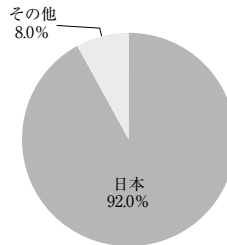
(注) 比率は当ファンドの純資産総額に対する割合です。

(注) 組入全銘柄に関する詳細な情報等につきましては、運用報告書(全体版)に記載しております。

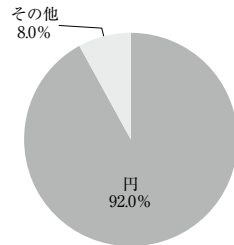
#### ○資産別配分



#### ○国別配分



#### ○通貨別配分



(注) 比率は当ファンドの純資産総額に対する割合です。資産の状況等によっては100%超となる場合があります。

(注) 国別配分につきましては発行国を表示しております。

### 純資産等

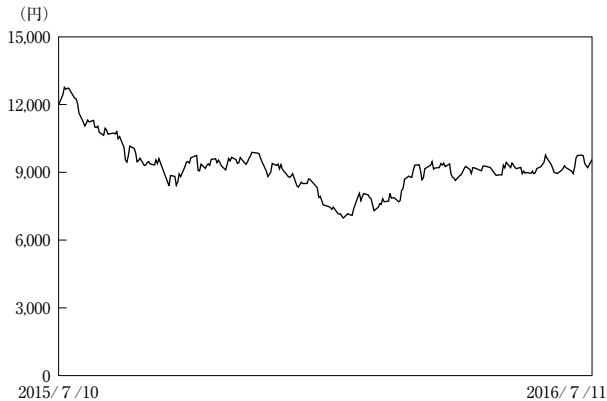
項目	第12期末
	2016年7月19日
純資産総額	139,197,159円
受益権総口数	166,639,668口
1万円当たり基準価額	8,353円

(注) 期中における追加設定元本額は31,407,905円、同解約元本額は47,680,173円です。

組入上位ファンドの概要

BNPパリバ・ブラジル消費関連株式ファンド（適格機関投資家専用）

【基準価額の推移】



【1万口当たりの費用明細】

(2015年7月11日～2016年7月11日)

項目	当期		項目の概要
	金額	比率	
(a) 信託報酬 (投信会社) (販売会社)  (受託会社)	61円 (54) (1)  (6)	0.671% (0.596) (0.011)  (0.065)	(a) 信託報酬＝期中の平均基準価額×信託報酬率 委託した資金の運用の対価 交付運用報告書等各種書類の送付、口座内でのファンドの管理、購入後の情報提供等の対価 運用財産の管理、投信会社からの指図の実行の対価
(b) 売買委託手数料  (株式)	10  (10)	0.105  (0.105)	(b) 売買委託手数料＝期中の売買委託手数料÷期中の平均受益権口数 有価証券等の売買の際、売買仲介人に支払う手数料
(c) 有価証券取引税  (株式)	3  (3)	0.038  (0.038)	(c) 有価証券取引税＝期中の有価証券取引税÷期中の平均受益権口数 有価証券の取引の都度発生する取引に関する税金
(d) その他費用  (保管費用)  (監査費用) (その他)	93  (90)  (2) (1)	1.024  (0.989)  (0.026) (0.009)	(d) その他費用＝期中のその他費用÷期中の平均受益権口数 海外における保管銀行等に支払う有価証券等の保管及び資金の送金・資産の移転等に要する費用 監査法人等に支払うファンドの監査に係る費用 事務手数料 等
合計	167	1.838	
期中の平均基準価額は、9,111円です。			

(注) 期中の費用（消費税等のかかるものは消費税等を含む）は、追加・解約により受益権口数に変動があるため、簡便法により算出した結果です。

(注) 各項目ごとに円未満は四捨五入してあります。

(注) 消費税は報告日の税率を採用しています。

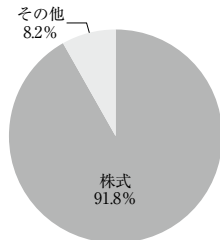
(注) 各比率は1万口当たりのそれぞれの費用金額（円未満の端数を含む）を期中の平均基準価額で除して100を乗じたもので、項目ごとに小数第3位未満は四捨五入してあります。

【組入上位10銘柄】

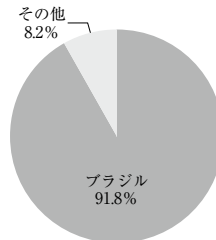
(2016年7月11日現在)

	銘柄名	種類	通貨	国(地域)	比率
					%
1	AMBEV SA	株式	ブラジルリアル	ブラジル	17.6
2	BRF SA	株式	ブラジルリアル	ブラジル	14.7
3	KROTON EDUCACIONAL SA COMMON	株式	ブラジルリアル	ブラジル	10.6
4	LOJAS RENNER S.A.	株式	ブラジルリアル	ブラジル	7.4
5	JBS SA	株式	ブラジルリアル	ブラジル	7.0
6	RAIA DROGASIL SA	株式	ブラジルリアル	ブラジル	6.2
7	LOJAS AMERICANAS SA-PREF	株式	ブラジルリアル	ブラジル	4.2
8	QUALICORP SA	株式	ブラジルリアル	ブラジル	3.5
9	HYPERMARCAS SA	株式	ブラジルリアル	ブラジル	3.0
10	COSAN SA INDUSTRIA COMERCIO	株式	ブラジルリアル	ブラジル	2.9
組入銘柄数			33銘柄		

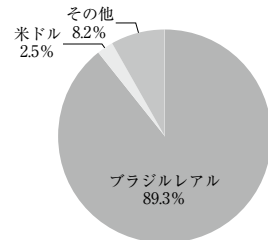
【資産別配分】



【国別配分】



【通貨別配分】

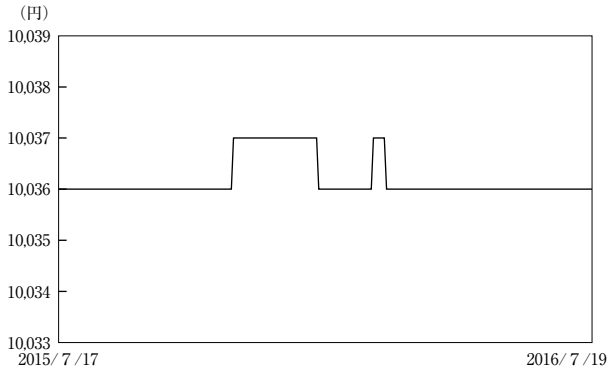


(注) 比率は、純資産総額に対する評価額の割合です。  
 (注) 現金等は「その他」として表示しております。  
 (注) 組入全銘柄に関する詳細な情報等については、運用報告書（全体版）に記載しております。

組入上位ファンドの概要

マネー・リクイディティ・マザーファンド

【基準価額の推移】



【1万口当たりの費用明細】

(2015年7月18日～2016年7月19日)

項目	当期	
	金額	比率
	円	%
(a) その他費用 (その他)	0 (0)	0.000 (0.000)
合計	0	0.000

期中の平均基準価額は、10,036円です。

(注) 上記項目の概要につきましては、運用報告書（全体版）をご参照ください。  
 (注) 各金額において基準価額は円未満切捨て、その他は各項目ごとに円未満は四捨五入してあります。  
 (注) 各比率は1万口当たりのそれぞれの費用金額（円未満の端数を含む）を期中の平均基準価額で除して100を乗じたもので、項目ごとに小数第3位未満は四捨五入してあります。

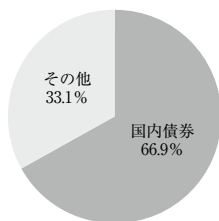
【組入上位10銘柄】

(2016年7月19日現在)

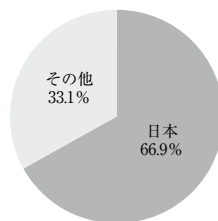
銘柄名	業種／種別等	通貨	国(地域)	比率
1 第871回政府保証公営企業債券	特殊債券	円	日本	60.9%
2 第26回政府保証銀行等保有株式取得機構債	特殊債券	円	日本	6.0%
3 -	-	-	-	-
4 -	-	-	-	-
5 -	-	-	-	-
6 -	-	-	-	-
7 -	-	-	-	-
8 -	-	-	-	-
9 -	-	-	-	-
10 -	-	-	-	-
組入銘柄数			2銘柄	

(注) 比率は当ファンドの純資産総額に対する割合です。  
 (注) 組入全銘柄に関する詳細な情報等につきましては、運用報告書（全体版）に記載しております。  
 (注) 国（地域）につきましては発行国を表示しております。

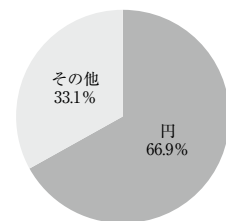
【資産別配分】



【国別配分】



【通貨別配分】



(注) 比率は当ファンドの純資産総額に対する割合です。資産の状況等によっては100%超となる場合があります。  
 (注) 国別配分につきましては発行国を表示しております。

当マザーファンドの計算期間における運用経過の説明は、運用報告書（全体版）をご覧ください。

### <代表的な資産クラスとの騰落率の比較に用いた指数について>

騰落率は、データソースが提供する各指数をもとに株式会社野村総合研究所が計算しており、その内容について、信憑性、正確性、完全性、最新性、網羅性、適時性を含む一切の保証を行いません。また、当該騰落率に関連して資産運用または投資判断をした結果生じた損害等、当該騰落率の利用に起因する損害及び一切の問題について、何らの責任も負いません。

#### ○東証株価指数（TOPIX）（配当込み）

東証株価指数（TOPIX）（配当込み）は、東京証券取引所第一部に上場している国内普通株式全銘柄を対象として算出した指数で、配当を考慮したものです。なお、TOPIXに関する著作権、知的財産権その他一切の権利は東京証券取引所に帰属します。

#### ○MSCI-KOKUSAI インデックス（配当込み、円ベース）

MSCI-KOKUSAI インデックス（配当込み、円ベース）は、MSCI Inc.が開発した、日本を除く世界の先進国の株式を対象として算出した指数で、配当を考慮したものです。なお、MSCI Indexに関する著作権、知的財産権その他一切の権利は、MSCI Inc.に帰属します。

#### ○MSCIエマージング・マーケット・インデックス（配当込み、円ベース）

MSCIエマージング・マーケット・インデックス（配当込み、円ベース）は、MSCI Inc.が開発した、世界の新興国の株式を対象として算出した指数で、配当を考慮したものです。なお、MSCI Indexに関する著作権、知的財産権その他一切の権利は、MSCI Inc.に帰属します。

#### ○NOMURA-BPI国債

NOMURA-BPI国債は、野村證券株式会社が発表している日本の国債市場の動向を的確に表すために開発された投資収益指数です。なお、NOMURA-BPI国債に関する著作権、商標権、知的財産権その他一切の権利は、野村證券株式会社に帰属します。

#### ○シティ世界国債インデックス（除く日本、ヘッジなし・円ベース）

シティ世界国債インデックス（除く日本、ヘッジなし・円ベース）は、Citigroup Index LLCが開発した、日本を除く世界主要国の国債の総合収益率を各市場の時価総額で加重平均した指数です。  
なお、シティ世界国債インデックスに関する著作権、商標権、知的財産権その他一切の権利は、Citigroup Index LLCに帰属します。

#### ○JPモルガン・ガバメント・ボンド・インデックス－エマージング・マーケット・グローバル・ディバースファイド（円ベース）

JPモルガン・ガバメント・ボンド・インデックス－エマージング・マーケット・グローバル・ディバースファイド（円ベース）は、J.P. Morgan Securities LLCが算出、公表している、新興国が発行する現地通貨建て国債を対象にした指数です。なお、JPモルガン・ガバメント・ボンド・インデックス－エマージング・マーケット・グローバル・ディバースファイドに関する著作権、知的財産権その他一切の権利は、J.P. Morgan Securities LLCに帰属します。